



拓展台灣數位典藏計畫  
Taiwan Digital Archives  
Expansion Project

# 拓展台灣數位典藏計畫 台灣多樣性知識網 合作建置提案報告

報告人：林彥宏

電話：(02)2782-9555ext.288

電郵：[yenny@gate.sinica.edu.tw](mailto:yenny@gate.sinica.edu.tw)



## 目前進度摘要報告：

1. 於11月完成招標程序，並開始進行系統建置，預計98年5月上線。
2. 後設資料標準結構標準採用CDWA Lite，資料描述標準採用CC0。
3. 依據「展示單元」徵集典藏內容。



# 關於台灣多樣性知識網 之目的



# ☺ 呈現台灣多樣性

機構計畫

公開徵選  
計畫

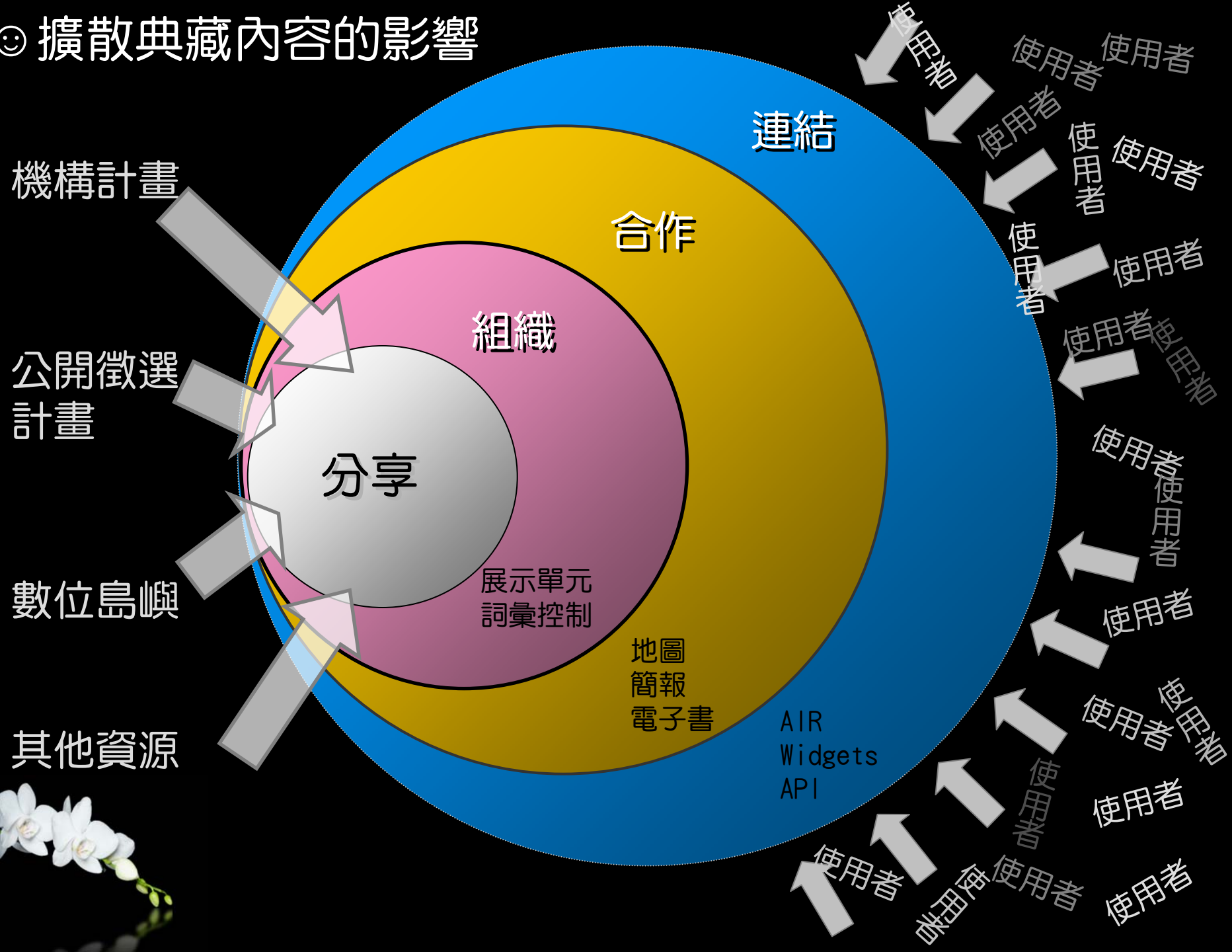
數位島嶼

其他資源

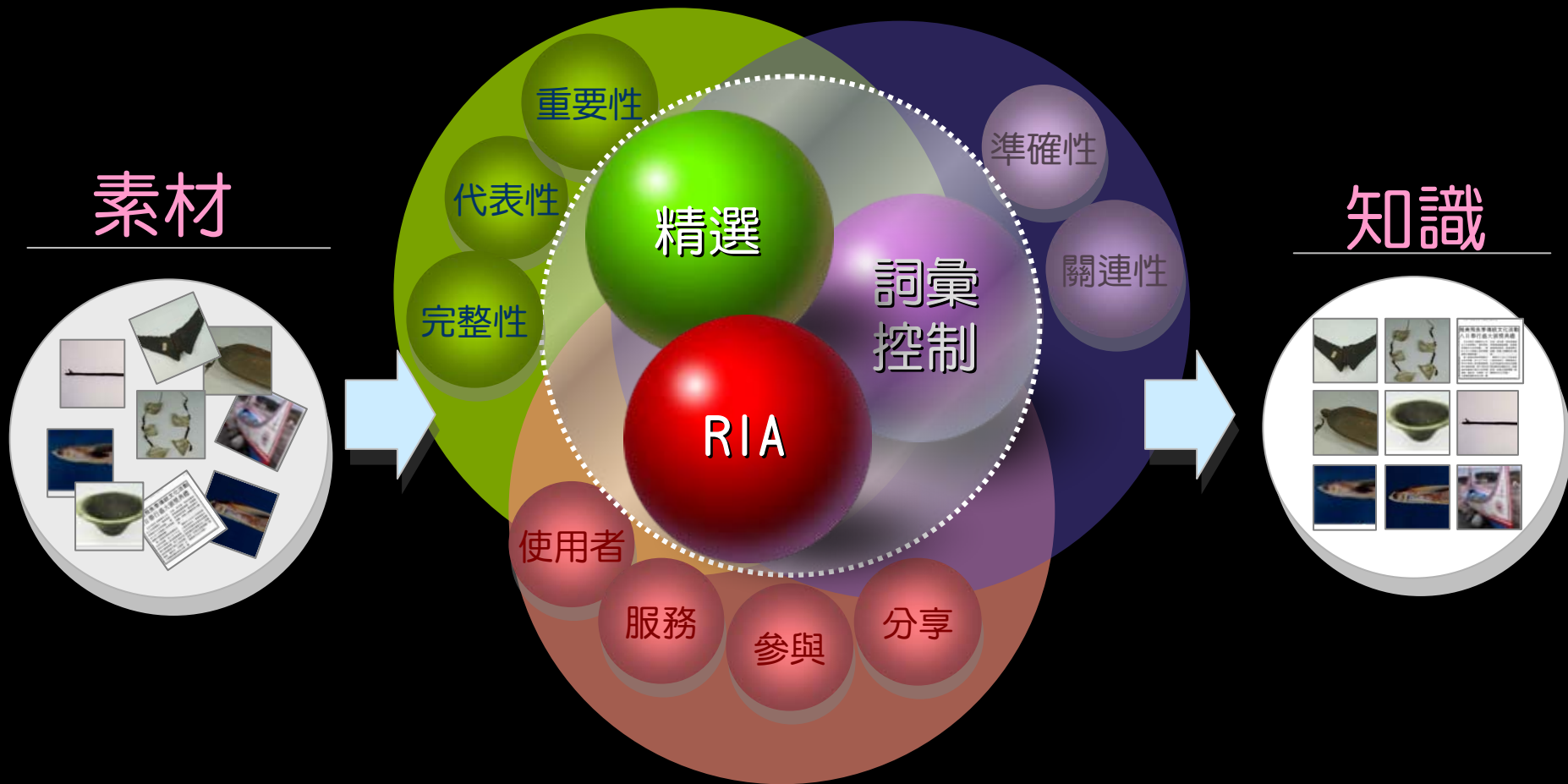
分享

呈現台灣多樣性



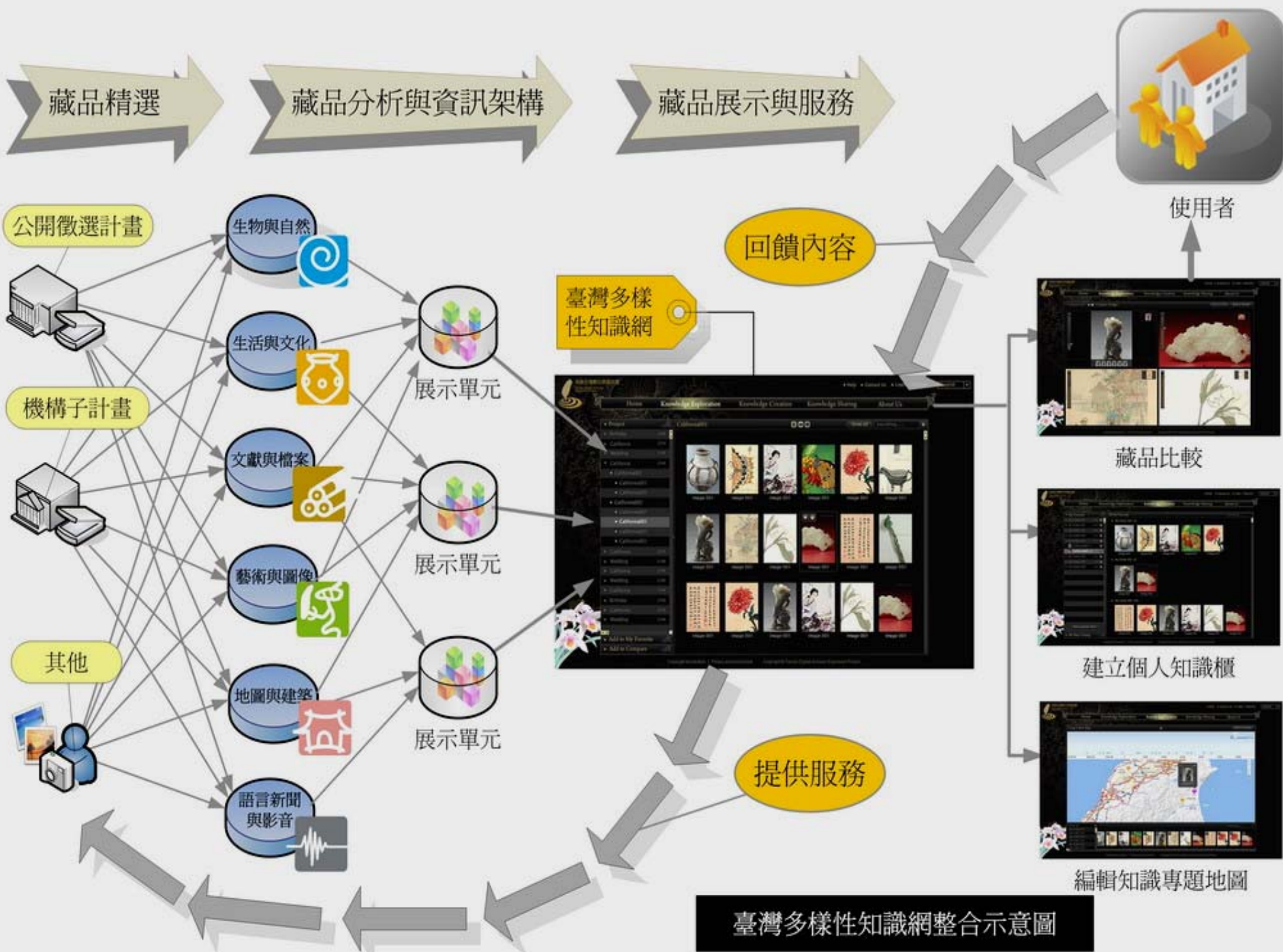


# ☺ 促進知識內容的提升與整合



備註：Rich Internet applications (RIA) 是一種網站應用程式，具有傳統桌面應用程式的特性與功能。





藏品精選

藏品分析與資訊架構

藏品展示與服務

公開徵選計畫

生物與自然



生活與文化



機構子計畫

文獻與檔案



藝術與圖像



展示單元

展示單元

展示單元

臺灣多樣性知識網

回饋內容



提供服務

使用者

藏品比較

建立個人知識櫃

編輯知識專題地圖

臺灣多樣性知識網整合示意圖

# 台灣多樣性知識網 預設使用者

- ☺ 對臺灣研究相關知識領域有興趣的大專院校師生或研究人員。
- ☺ 國中或高中相關科目師生。
- ☺ 欲使用數位典藏之素材的使用者，包括一般家庭使用者、藝術設計人員或是商品開發人員。
- ☺ 其他偶然或潛在使用者。



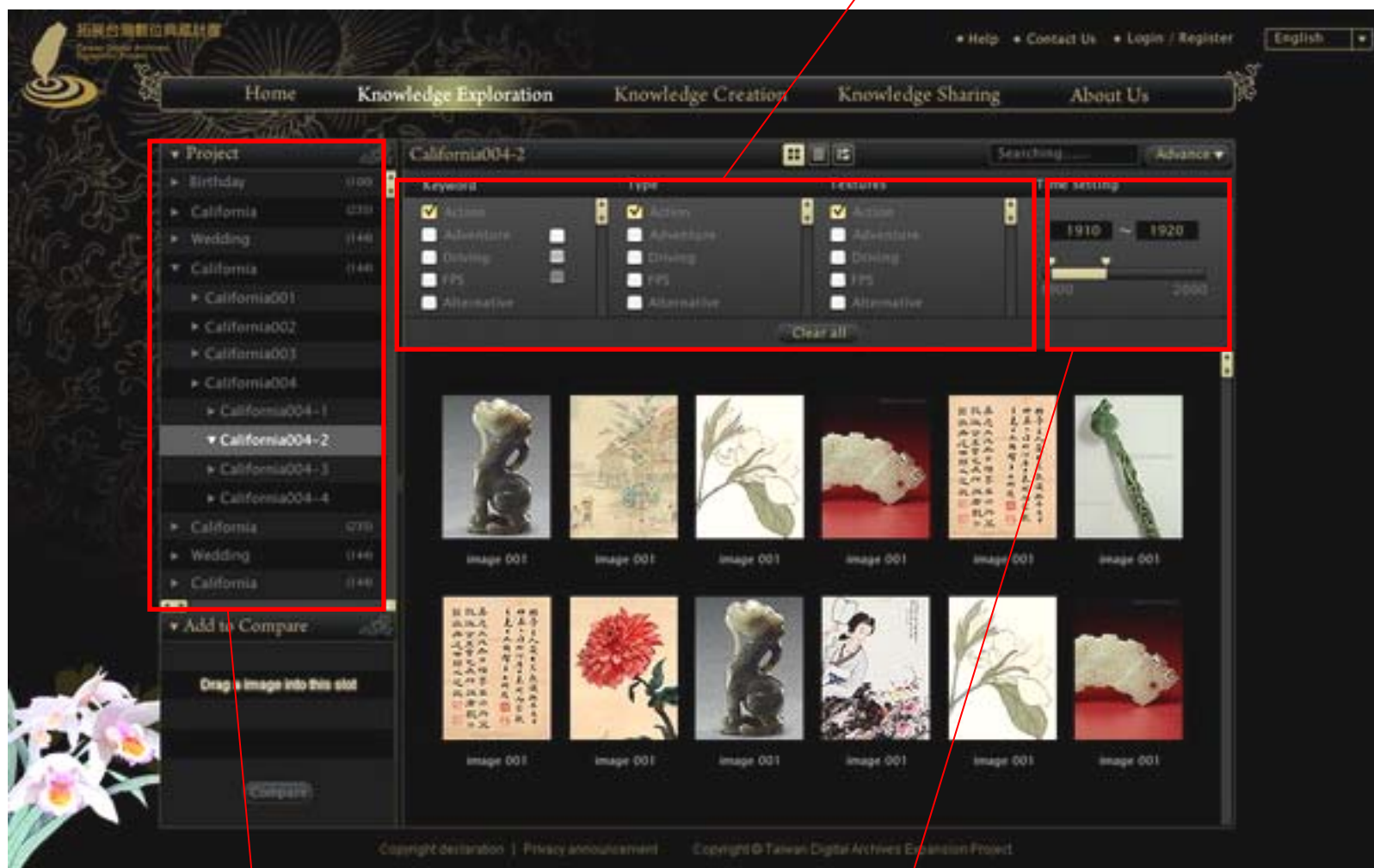


# 台灣多樣性知識網 的特色



## ☺ 直覺的瀏覽搜尋介面

提供使用者勾選的關鍵詞（可複選），勾選後系統自動篩選出相關的藏品



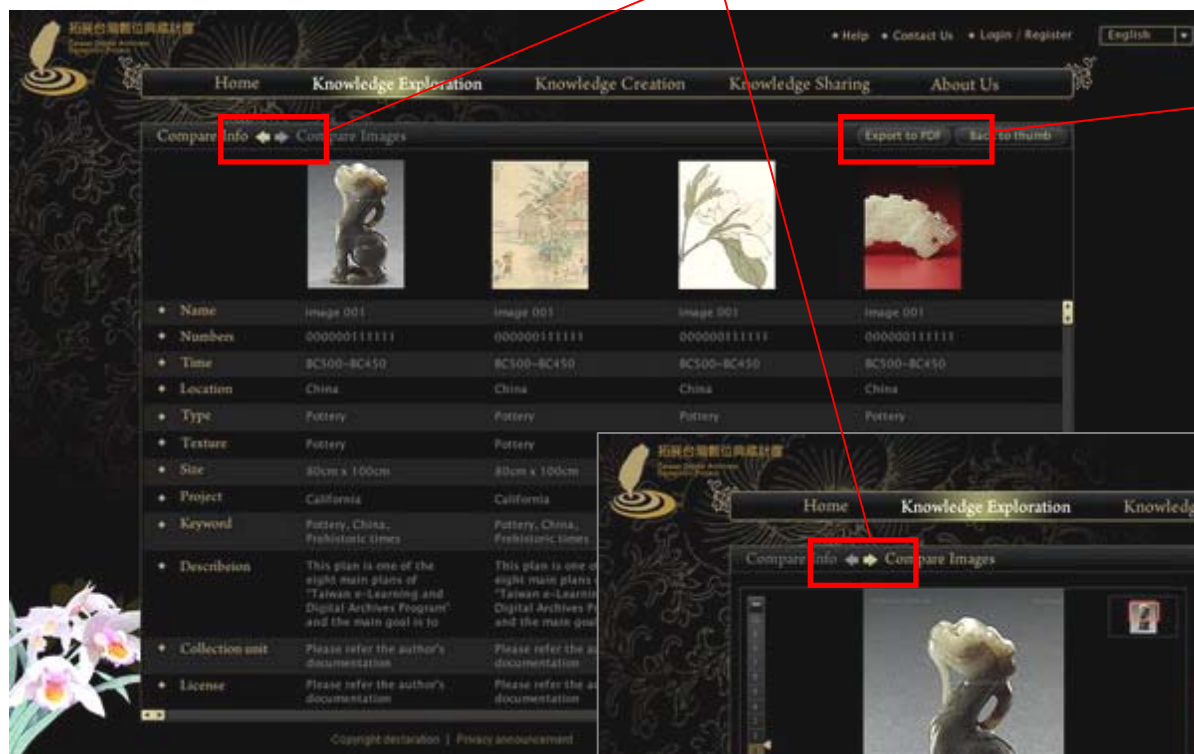
展示單元清單，以樹枝狀階層顯示該單元藏品分類

➤ 藏品瀏覽搜尋介面

時間軸搜尋，使用者拖拉（或輸入）一段時間範圍，系統自動篩選範圍內的藏品

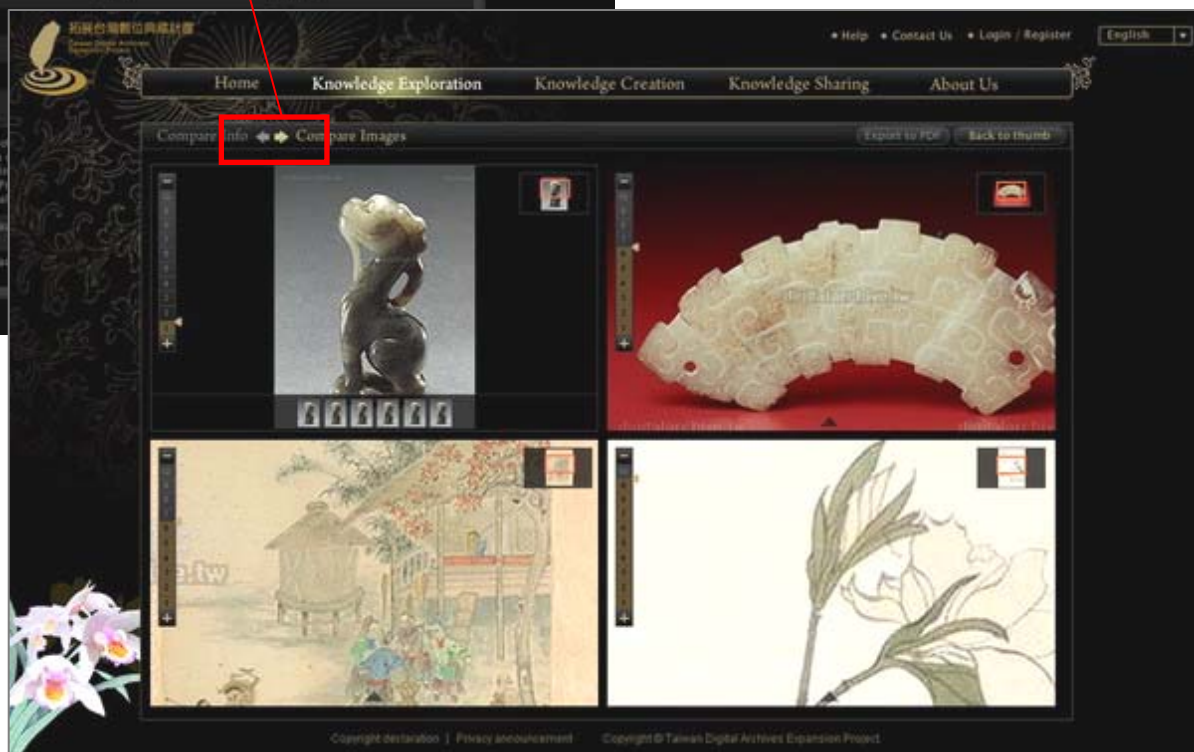
# ☺ 多種藏品線上比對

使用者透過按鈕切換藏品比較模式-後設資料模式或影像模式



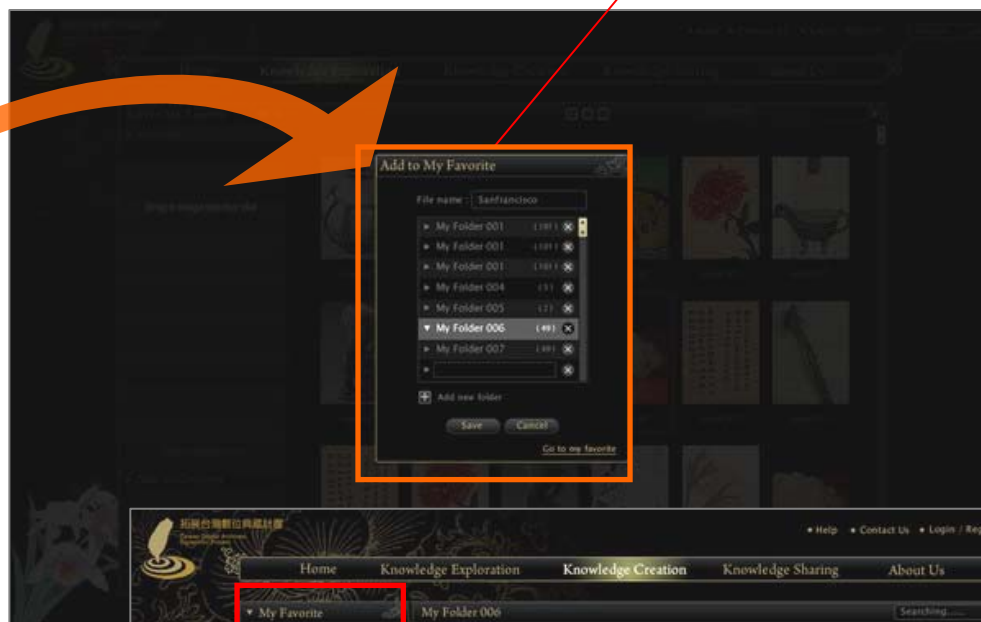
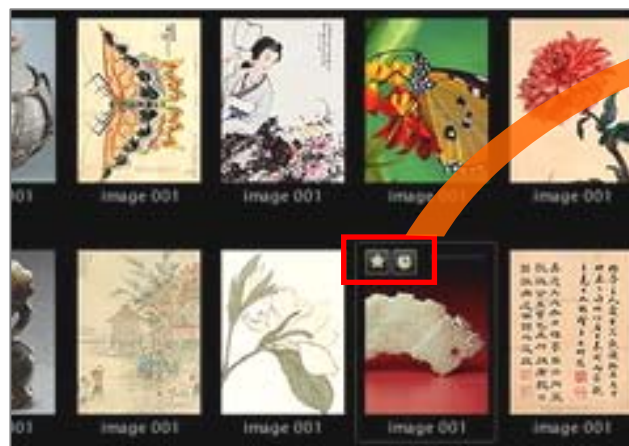
可以把比較結果列印出來

➤ 藏品比較介面的兩種模式

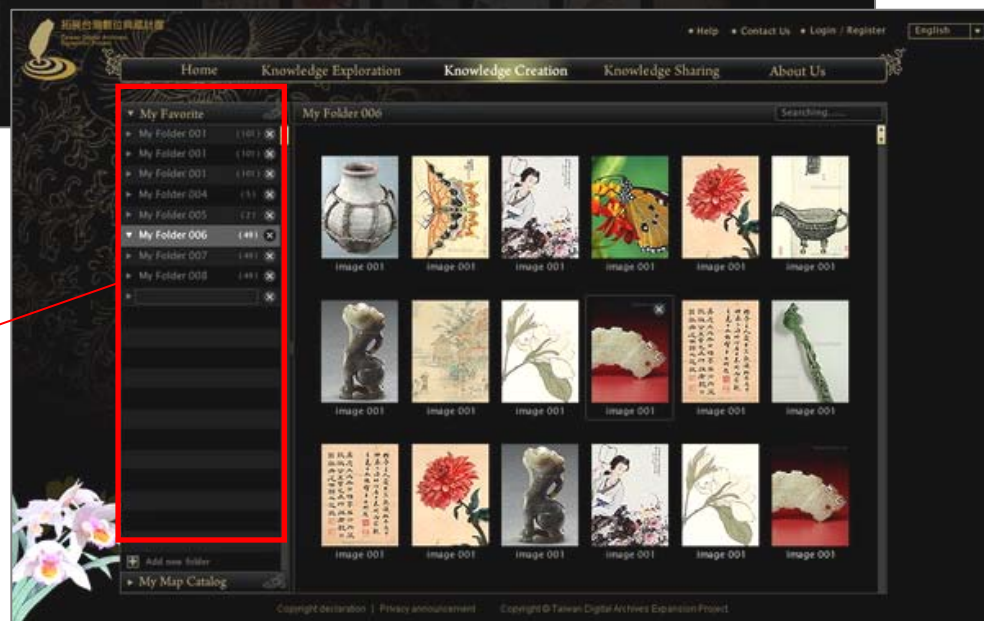


# ☺ 快速建立個人知識櫃

使用者可將藏品加入個人知識櫃儲存



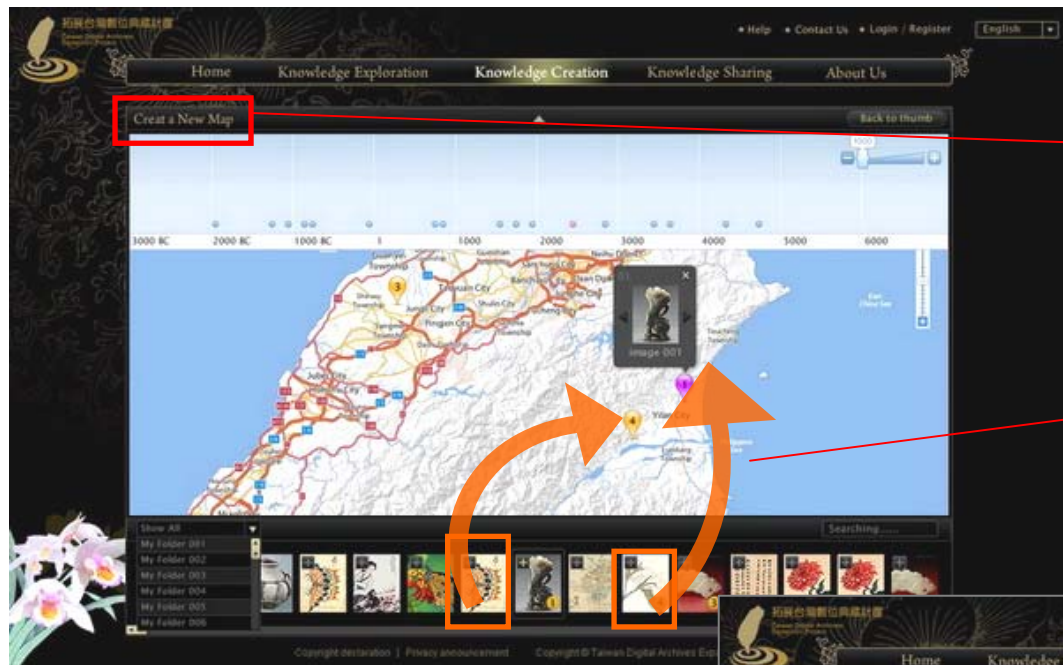
使用者可以為加入知識櫃的藏品，建立不同的分類管理



➤ 個人知識櫃管理介面



# ☺ 提供知識地圖編輯服務



➤地圖編輯介面

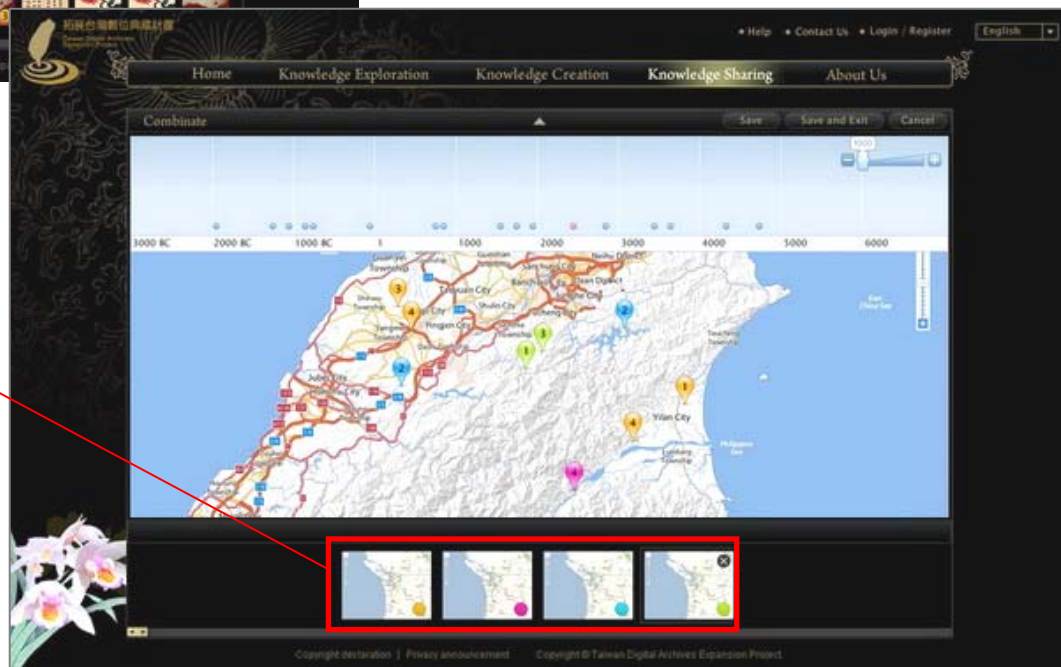
可以合併瀏覽不同的地圖，各地圖的地圖物件會以不同顏色區別開來

備註：後續將陸續提供線上簡報及電子書編輯服務。

可以把地圖編輯成果的連結碼複製下來，然後把地圖嵌入計畫網站、部落格或其他網站

結合地圖及時間軸，使用者以拖拉方式把藏品加入地圖，編輯知識地圖

➤地圖合併瀏覽介面

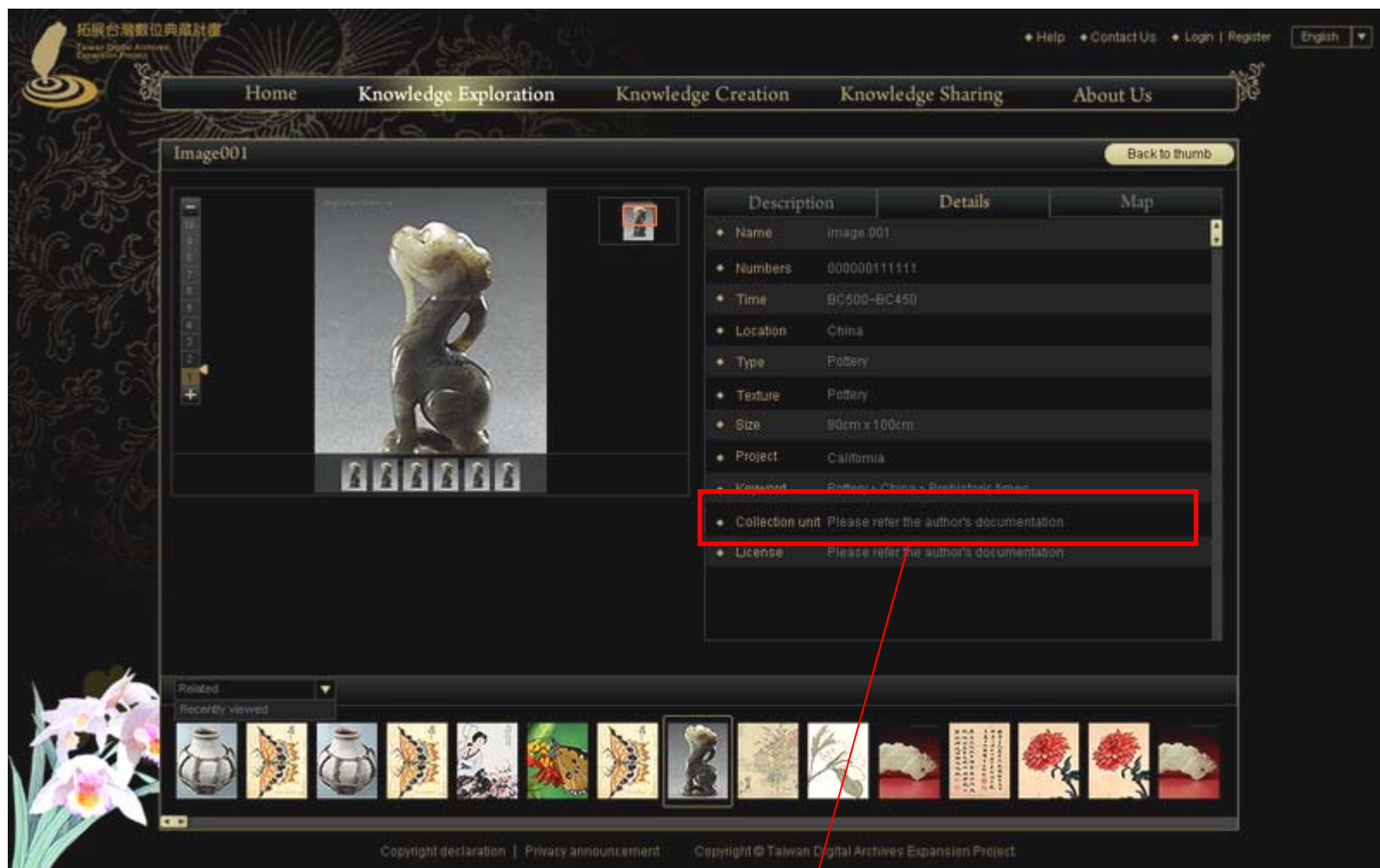




# 參與合作計畫（單位） 之效益

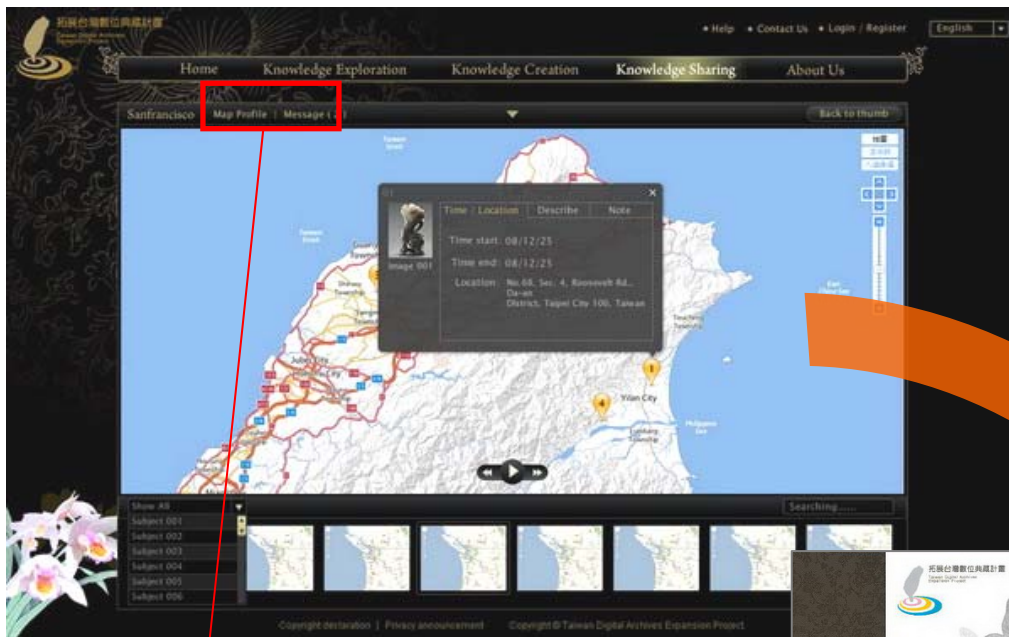


## 😊 增加計畫及藏品宣傳通路



在藏品詳細資料中保留來源及提供單位，使用者可進一步連回計畫（單位）網站，觀看更詳細的藏品資訊，增加計畫（單位）或藏品曝光之機會。

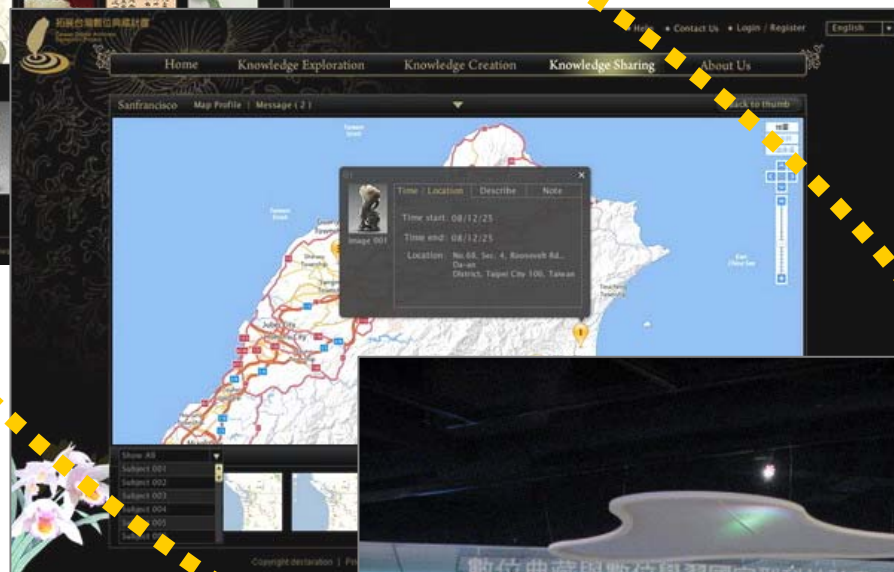
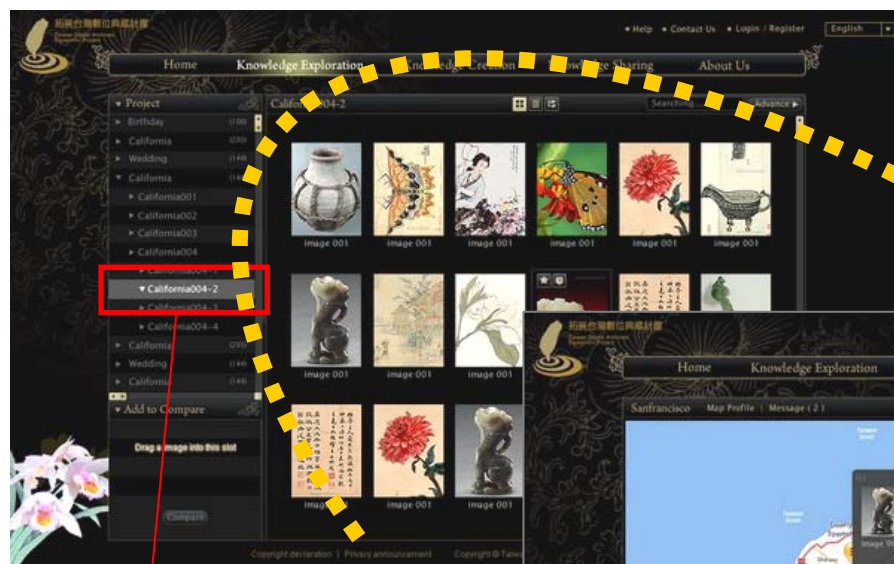
# ☺ 運用地圖編輯服務—增加網站展示功能



計畫（單位）可以把地圖編輯成果的連結碼複製下來，然後把地圖嵌入計畫網站、部落格或其他網站，增加網站的展示功能。



# ☺ 運用地圖編輯服務—虛擬與實體展覽的整合




配合各計畫（單位）之展示需求（或實體展覽），知識網亦可協助規劃相應的專題特展，並編輯相關地圖等，結合虛擬及實體展覽，為計畫提供展覽更多元的面貌。





## ☺ 促進計畫間實質合作之機會



透過知識網可以發現更多藏品的關聯，進而促成計畫間實質合作的可能性；此外亦是第一分項與各分項的合作窗口，希望藉此促成更多加值合作。




# 計畫（單位）參與合作之方法

- ☺ 配合主題小組之展示單元規劃，由**合作計畫（單位）**主動提供與展示單元相關之影像及後設資料。
- ☺ 配合主題小組之展示單元規劃，由**分項計畫**進行藏品精選，並由**合作計畫（單位）**提供相關之影像及後設資料。
- ☺ 由**合作計畫（單位）**主動提案展示單元，並提供相關之影像及後設資料。



由**分項計畫**在收到資料後，進行藏品資料彙整，並依據知識網著錄規範略作調整或增補。



由**分項計畫**彙整後，匯入知識網。

備註：在徵件過程，分項計畫可配合計畫（單位）進行提案簡報、發文等相關程序，或是相關行政流程之需求。



# 合作計畫（單位）提供資料格式

項目	聯合目錄所需數位檔等級	知識網所需數位檔等級
內容範圍	年度數位化成果 （一筆後設資料至少對應一張影像）	與展示單元相關之典藏內容 （一筆後設資料包含的相關影像）
數位影像	尺寸為500×500pix以上之JPEG格式檔案	尺寸為500×500pix以上至1024×1024pix之JPEG格式檔案。
後設資料	對應都柏林核心集欄位 /XML或Excel	原始的完整欄位或對應知識網之欄位 /XML或Excel

備註：知識網並不提供個別影像資料直接下載，僅提供使用者利用知識網之編輯工具（知識專題地圖、簡報、電子書等）進行線上應用或列印，並將編輯成果透過連結，展示至各網站或部落格等。



# 台灣多樣性知識網

## 資料標準的類別

類型	使用標準
資料結構標準	CDWA Lite
資料內容標準	CCO (Cataloging Cultural Objects: A Guide to Describing Cultural Works and Their Images)
資料值標準	控制表 (未來希望結合AAT, Arts & Architecture Thesaurus中文版)



# 後設資料：結構標準

## CDWA Lite

### 主要元素

- |        |          |
|--------|----------|
| 1. 標題  | 7. 材質    |
| 2. 日期  | 8. 物件類型  |
| 3. 作者  | 9. 物件權利  |
| 4. 地點  | 10. 視覺資源 |
| 5. 描述  | 11. 相關作品 |
| 6. 主題詞 |          |



## 後設資料：內容標準

# *Cataloging Cultural Objects: A Guide to Describing Cultural Works and Their Images*

以現有的標準為基礎，CCO為編目記錄中的後設資料元素之資料值，提供資料之篩選、排序和格式化的指導。這本手冊可促進良好的描述編目、文件紀錄共享，以及提升使用者的存取，它也打算告知文化遺產系統的編目員和建立者，關於決策過程事項





# 「展示單元」規劃

以藝術、歷史及自然生態為主軸

規劃中的單元：

- 歲時節慶（藝術與圖像）
- 明清檔案中的原住民（文獻與檔案）
- 古籍繪本（文獻與檔案）
- 台灣紋飾（生活與文化）



我們希望徵求更多的展示單元  
邀請您一起與我們共同建置

台灣多樣性知識網



# 台灣多樣性知識網 主要功能詳細解說

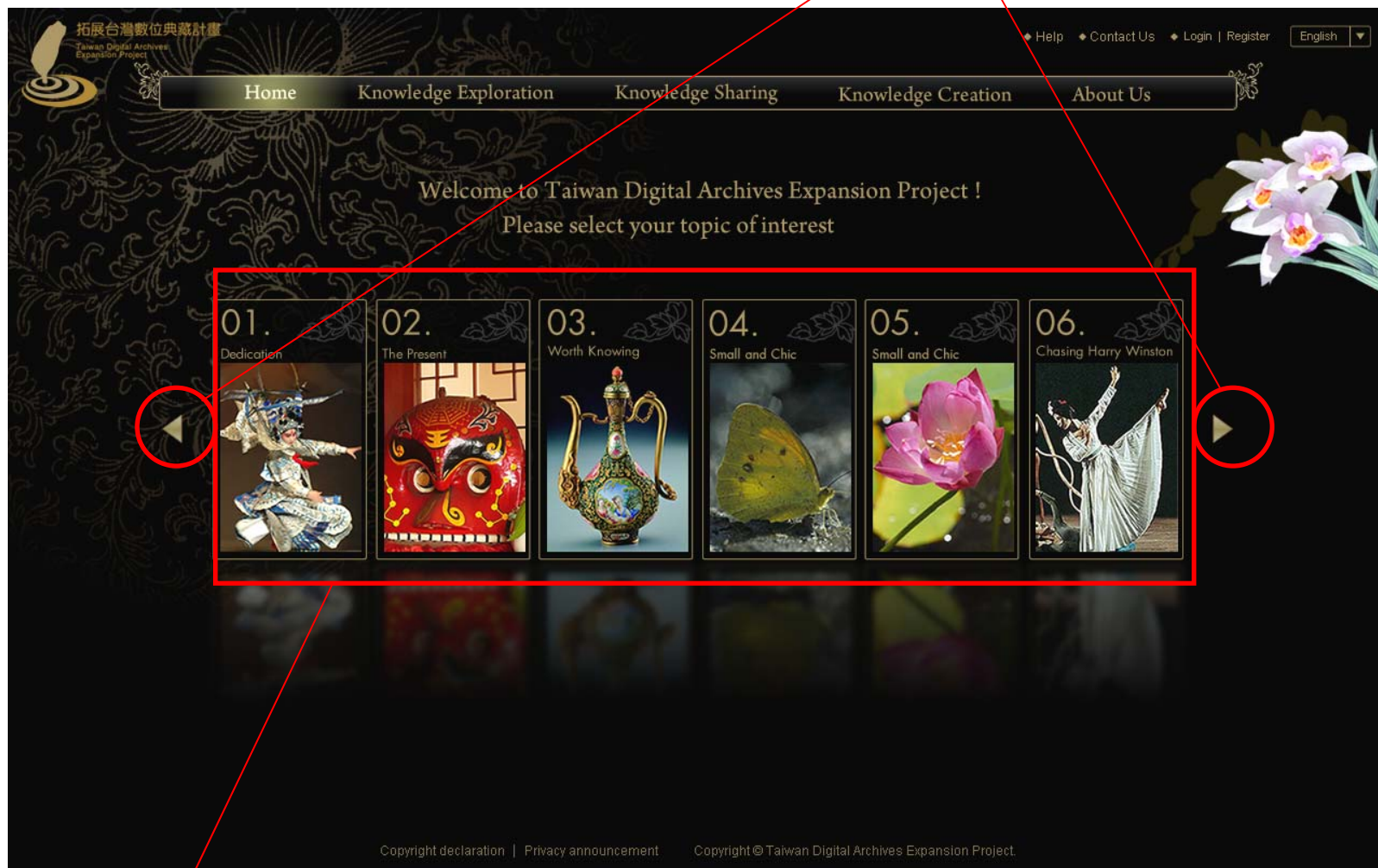


# 網站前端設計 知識探索



# 😊 網站歡迎頁

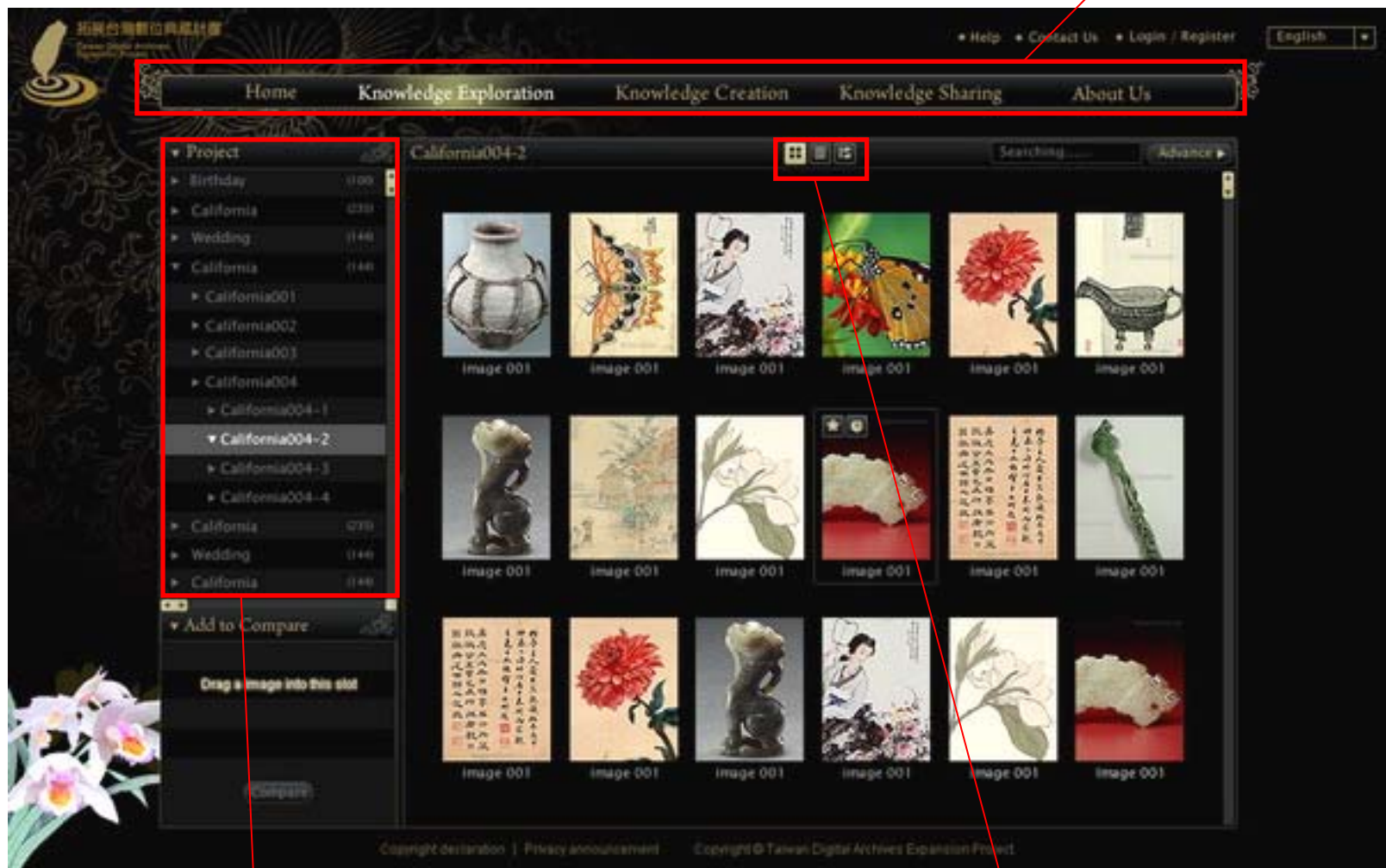
若超過六個展示單元，可以顯示其他單元



顯示展示單元的代表圖示，選擇後可直接進入該展示單元

# ☺ 知識探索頁面-縮圖模式

主要功能導覽列



展示單元清單，以樹枝狀階層顯示該單元藏品分類

除以縮圖方式瀏覽藏品，還有其他兩種模式切換：清單及地圖

# ☺ 知識探索頁面-清單模式

瀏覽藏品模式切換

拓展示代數位典藏計畫  
Taiwan Digital Archives Expansion Project

Home Knowledge Exploration Knowledge Creation Knowledge Sharing About Us

Project  
▶ Birthday (100)  
▶ California (230)  
▶ Wedding (146)  
▼ California (146)  
▶ California001  
▶ California002  
▶ California003  
▶ California004  
▶ California004-1  
▼ California004-2  
▶ California004-3  
▶ California004-4  
▶ California (230)  
▶ Wedding (146)  
▶ California (146)  
Add to Compare  
Drag a image into this slot  
Compare

California004-2

Image Name Time Location Type Texture Size Keyword

	Image 001	8C300-8C450	China	Pottery	Pottery	80cm x 100cm	Pottery, China
	Image 001	8C300-8C450	China	Pottery	Pottery	80cm x 100cm	Pottery, China
	Image 001	8C300-8C450	China	Pottery	Pottery	80cm x 100cm	Pottery, China
	Image 001	8C300-8C450	China	Pottery	Pottery	80cm x 100cm	Pottery, China
	Image 001	8C300-8C450	China	Pottery	Pottery	80cm x 100cm	Pottery, China
	Image 001	8C300-8C450	China	Pottery	Pottery	80cm x 100cm	Pottery, China
	Image 001	8C300-8C450	China	Pottery	Pottery	80cm x 100cm	Pottery, China
	Image 001	8C300-8C450	China	Pottery	Pottery	80cm x 100cm	Pottery, China
	Image 001	8C300-8C450	China	Pottery	Pottery	80cm x 100cm	Pottery, China
	Image 001	8C300-8C450	China	Pottery	Pottery	80cm x 100cm	Pottery, China
	Image 001	8C300-8C450	China	Pottery	Pottery	80cm x 100cm	Pottery, China
	Image 001	8C300-8C450	China	Pottery	Pottery	80cm x 100cm	Pottery, China

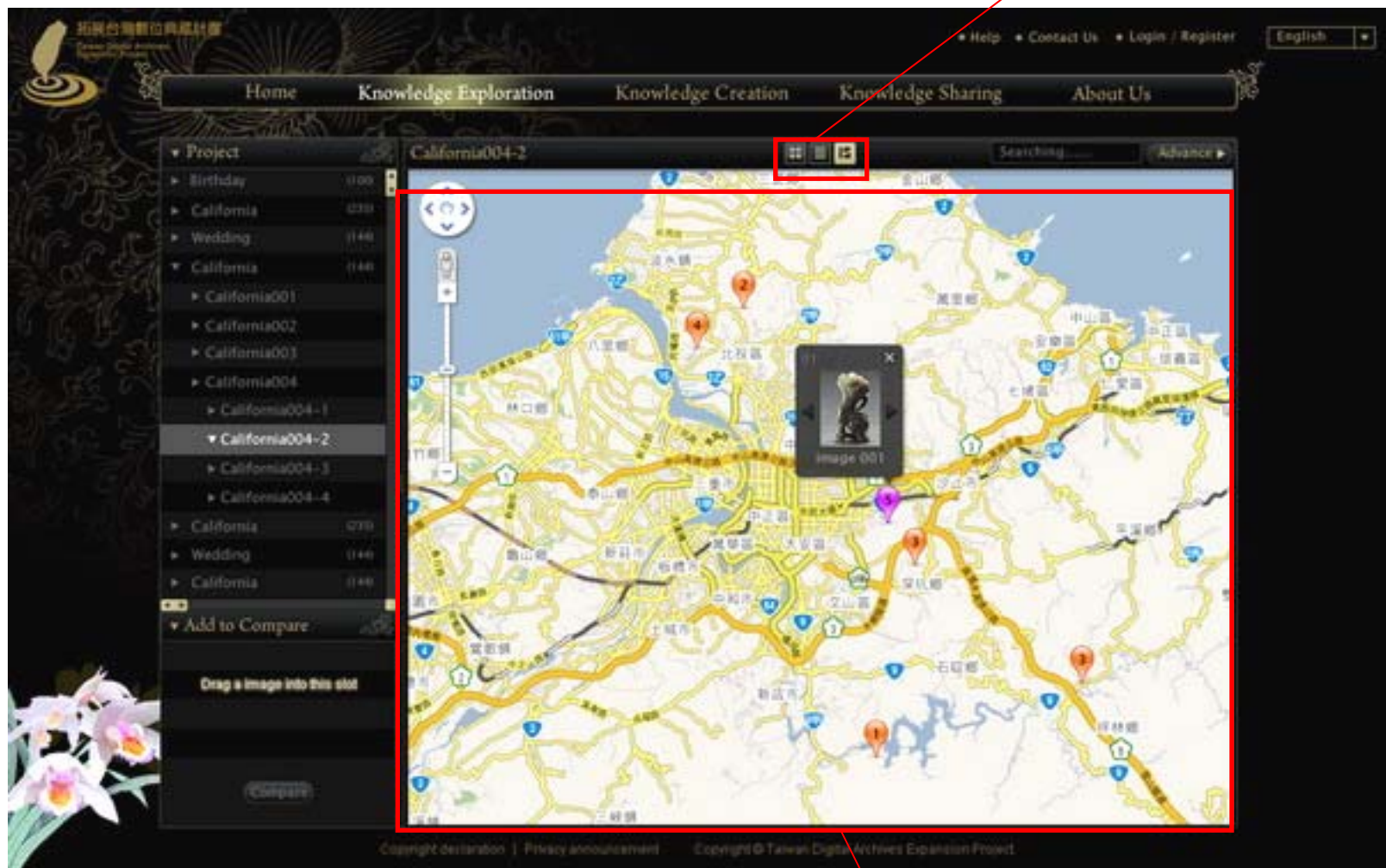
Copyright declaration | Privacy announcement | Copyright © Taiwan Digital Archives Expansion Project

瀏覽藏品：清單模式



# ☺ 知識探索頁面-地圖模式

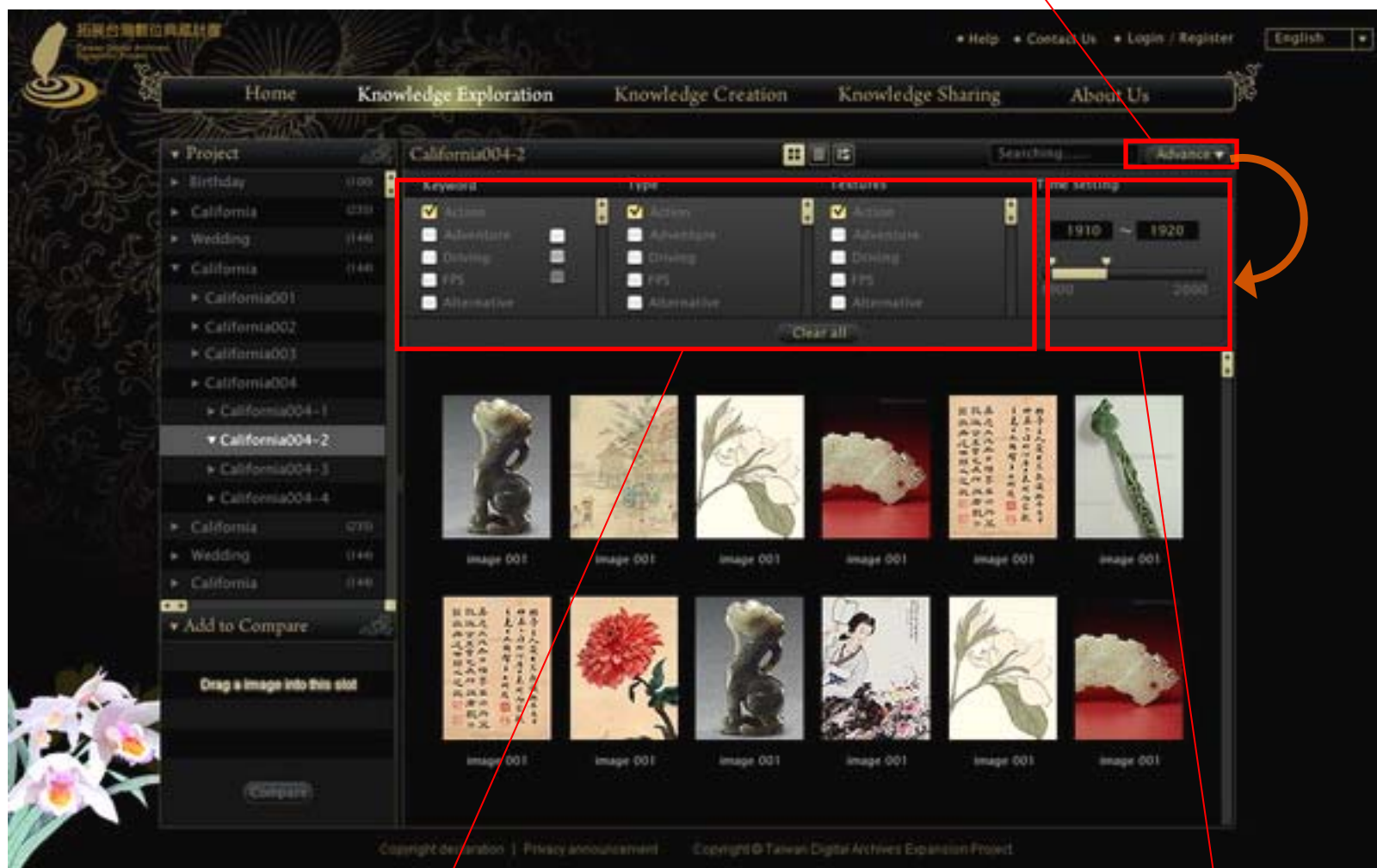
瀏覽藏品模式切換



瀏覽藏品：地圖模式

# ☺ 藏品搜尋

藏品搜尋功能顯示/隱藏的切換按鈕

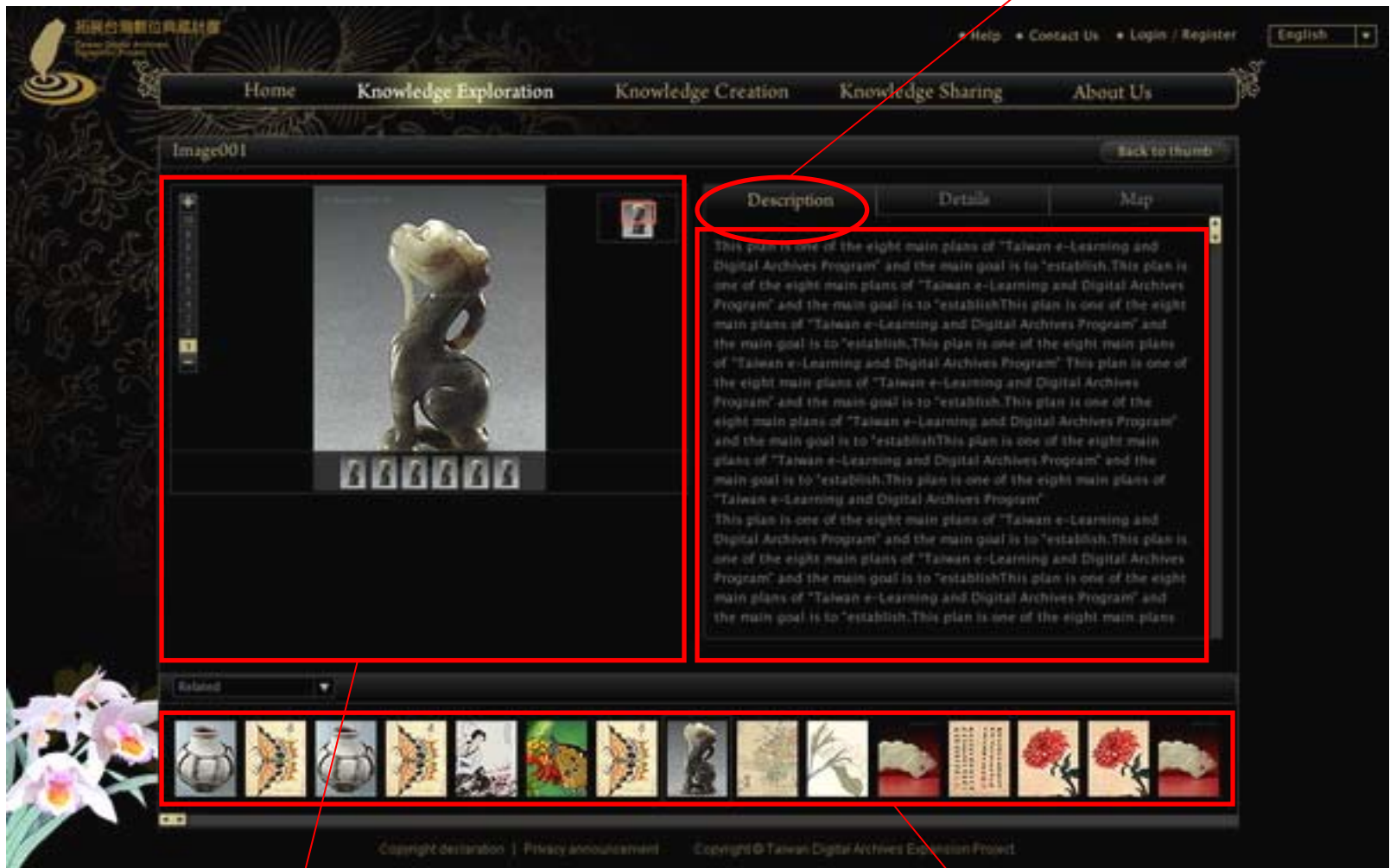


提供使用者勾選的關鍵詞（可複選），勾選後系統自動篩選出相關的藏品

時間軸搜尋，使用者拖拉（或輸入）一段時間範圍，系統自動篩選範圍內的藏品

# ☺ 藏品詳細資料

三種切換標籤之一：顯示該藏品的詳細描述



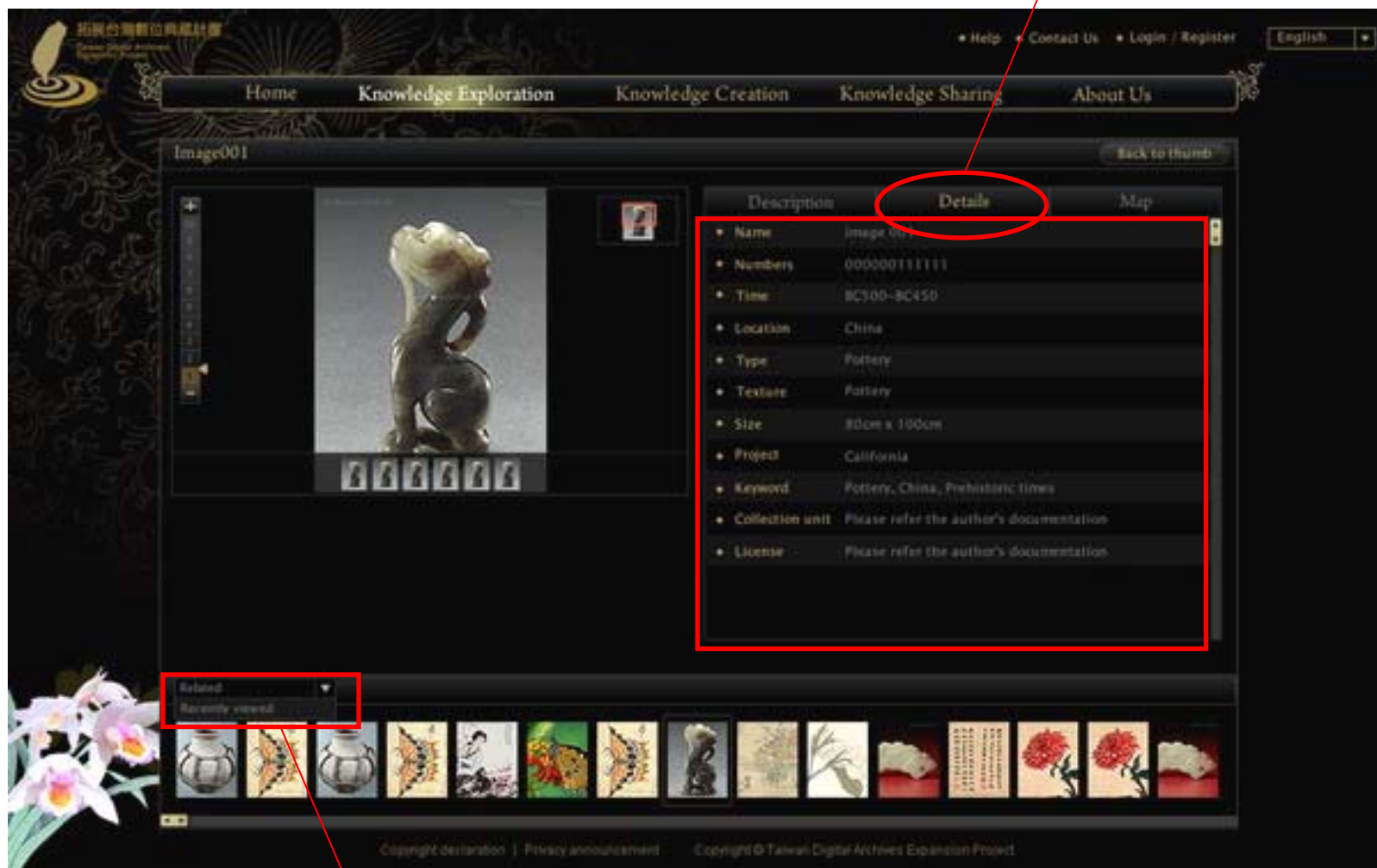
瀏覽藏品影像，可放大縮小

顯示該藏品的其他相關藏品（可橫跨不同展示單元）



# 😊 藏品詳細資料

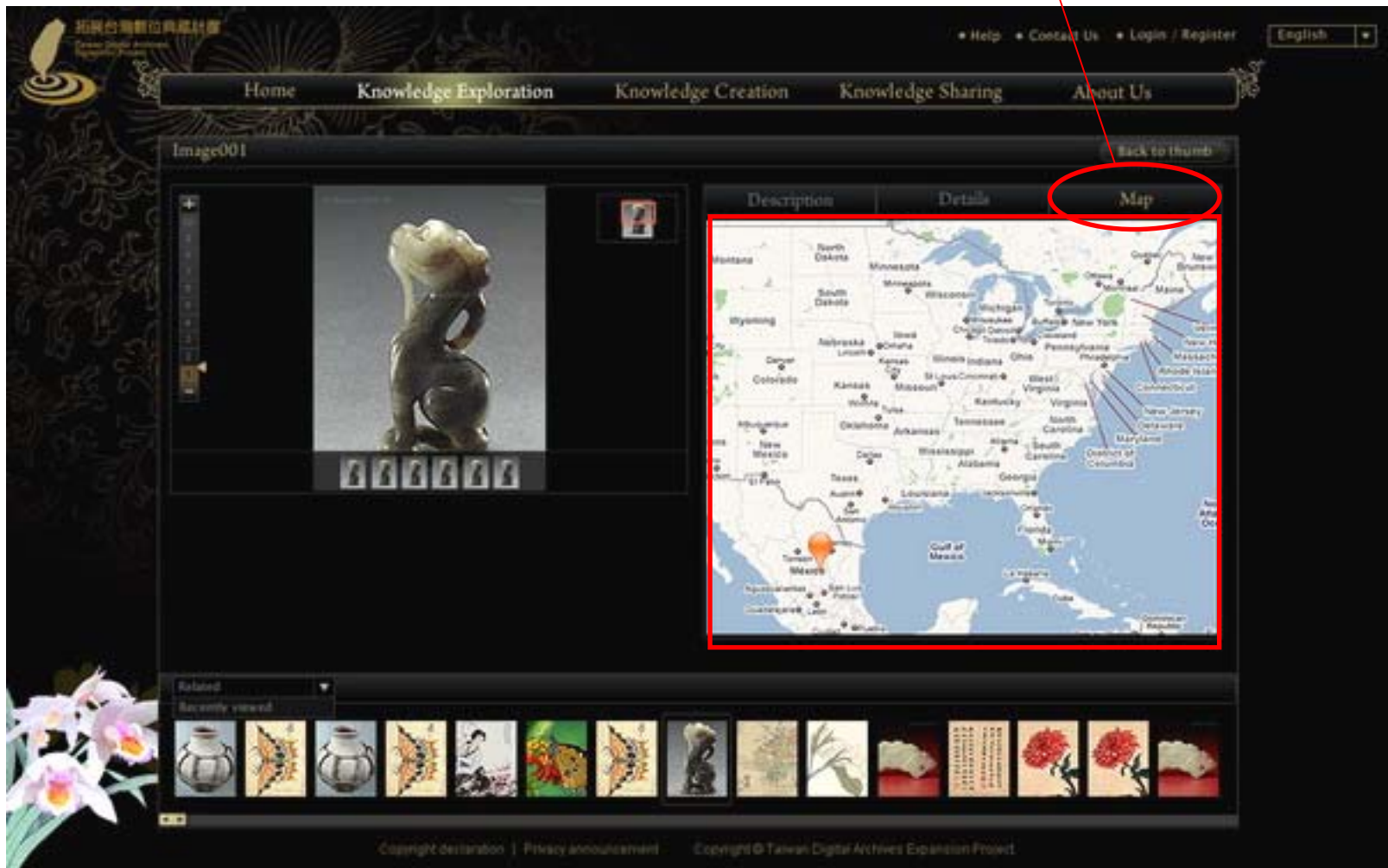
三種切換標籤之二：顯示該藏品的其他資訊



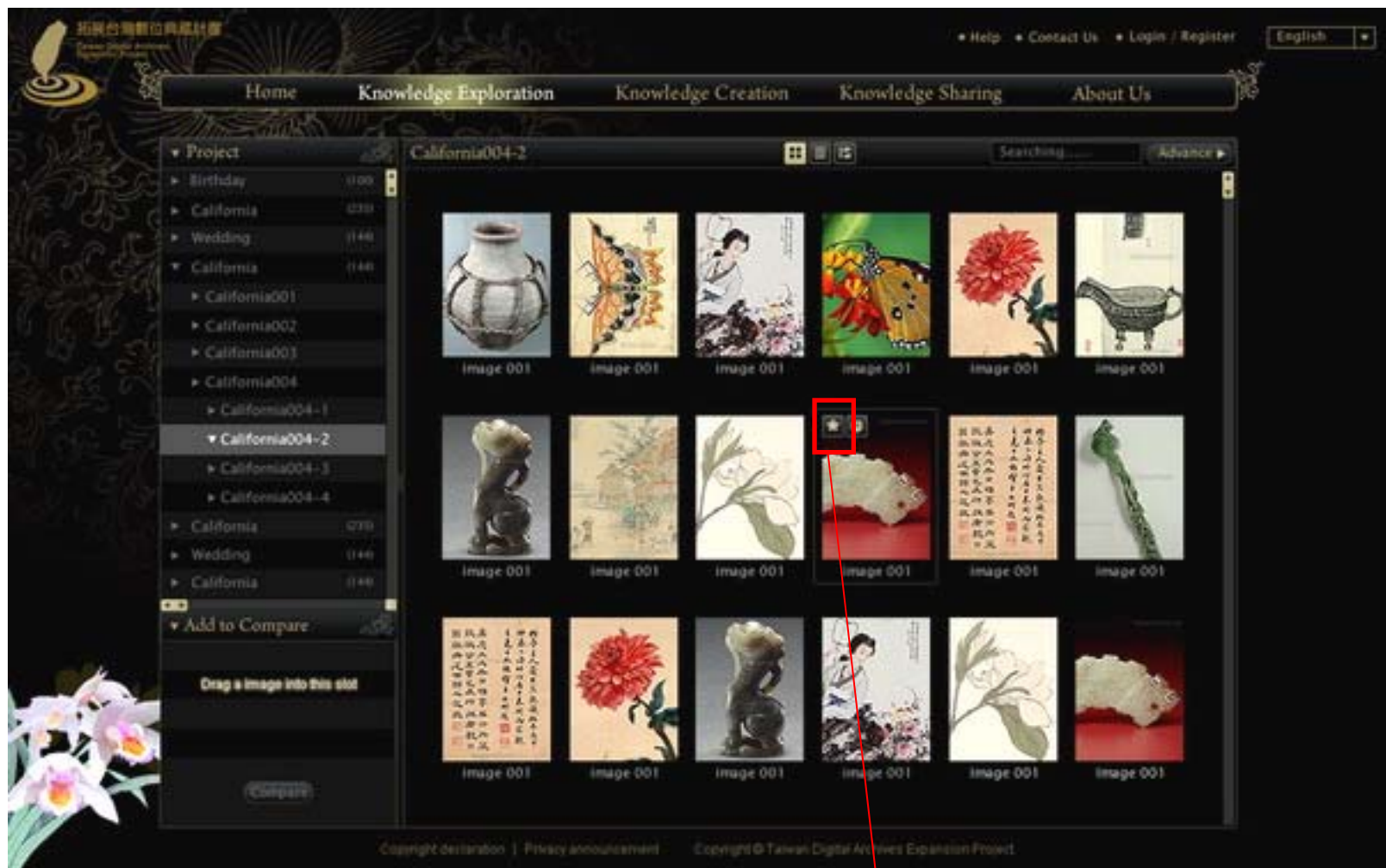
可以把相關藏品切換為使用者瀏覽歷史，紀錄使用者瀏覽過的影像

# ☺ 藏品詳細資料

三種切換標籤之三：顯示該藏品的地點資訊

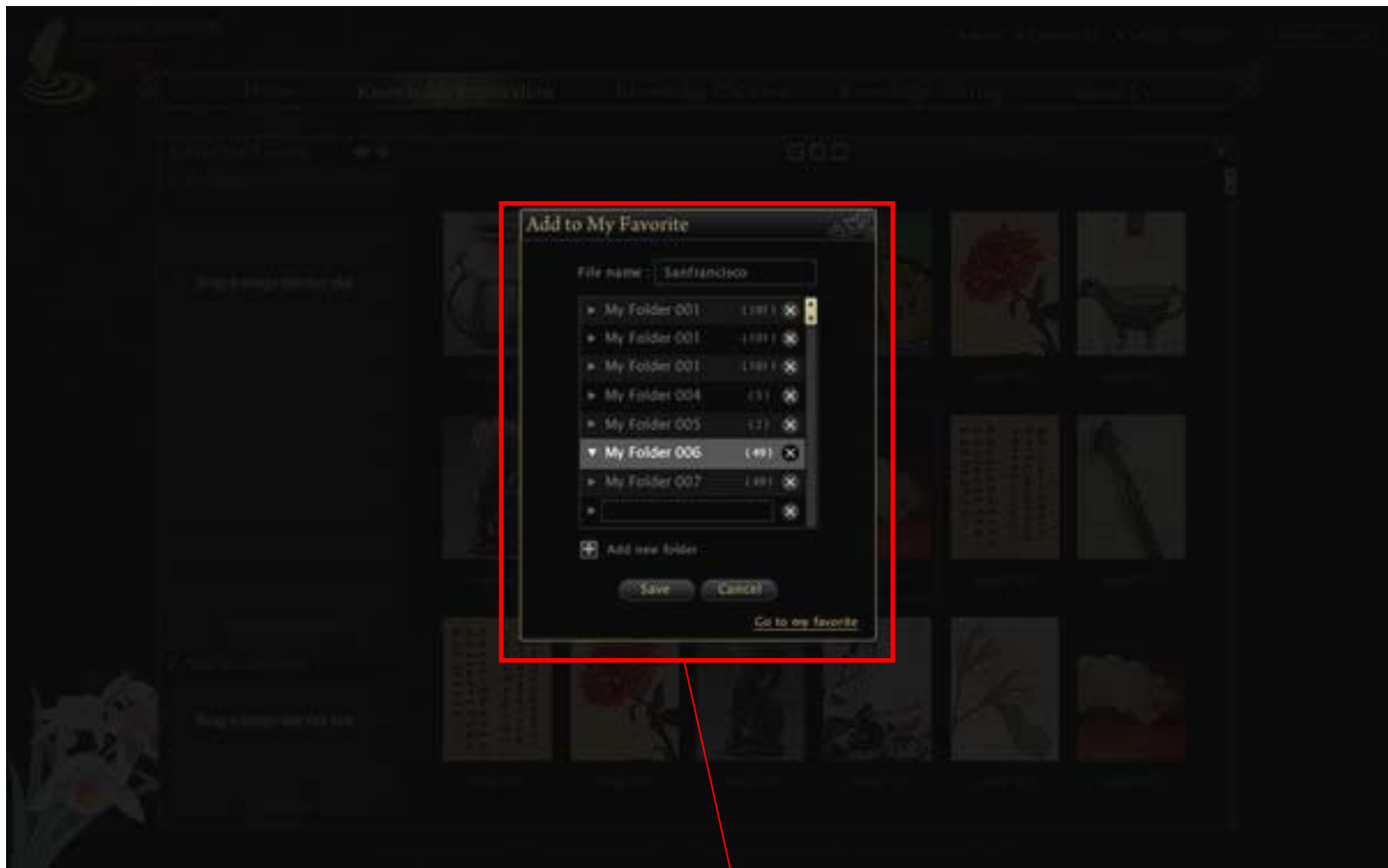


# 😊 個人知識櫃



使用者可以點選圖示，將藏品加入個人知識櫃儲存

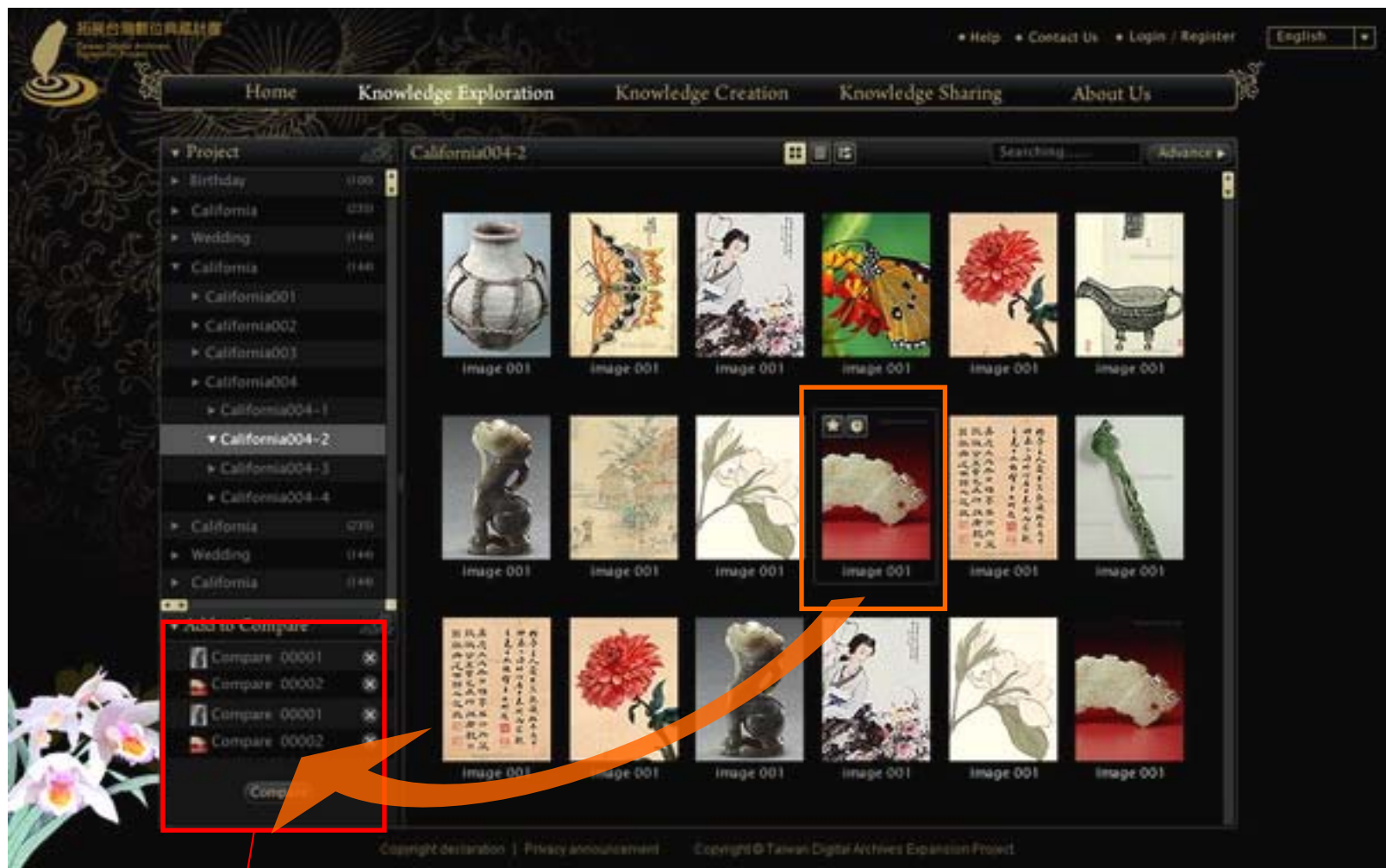
# 😊 個人知識櫃



點選圖示後，可以選擇將藏品加入分類資料夾，亦可創建新的資料夾



# ☺ 藏品比較



使用者可以拖拉方式，將藏品加入藏品比較，最多4筆

# ☺ 藏品比較-後設資料模式

使用者透過按鈕切換藏品比較模式-後設資料模式或影像模式

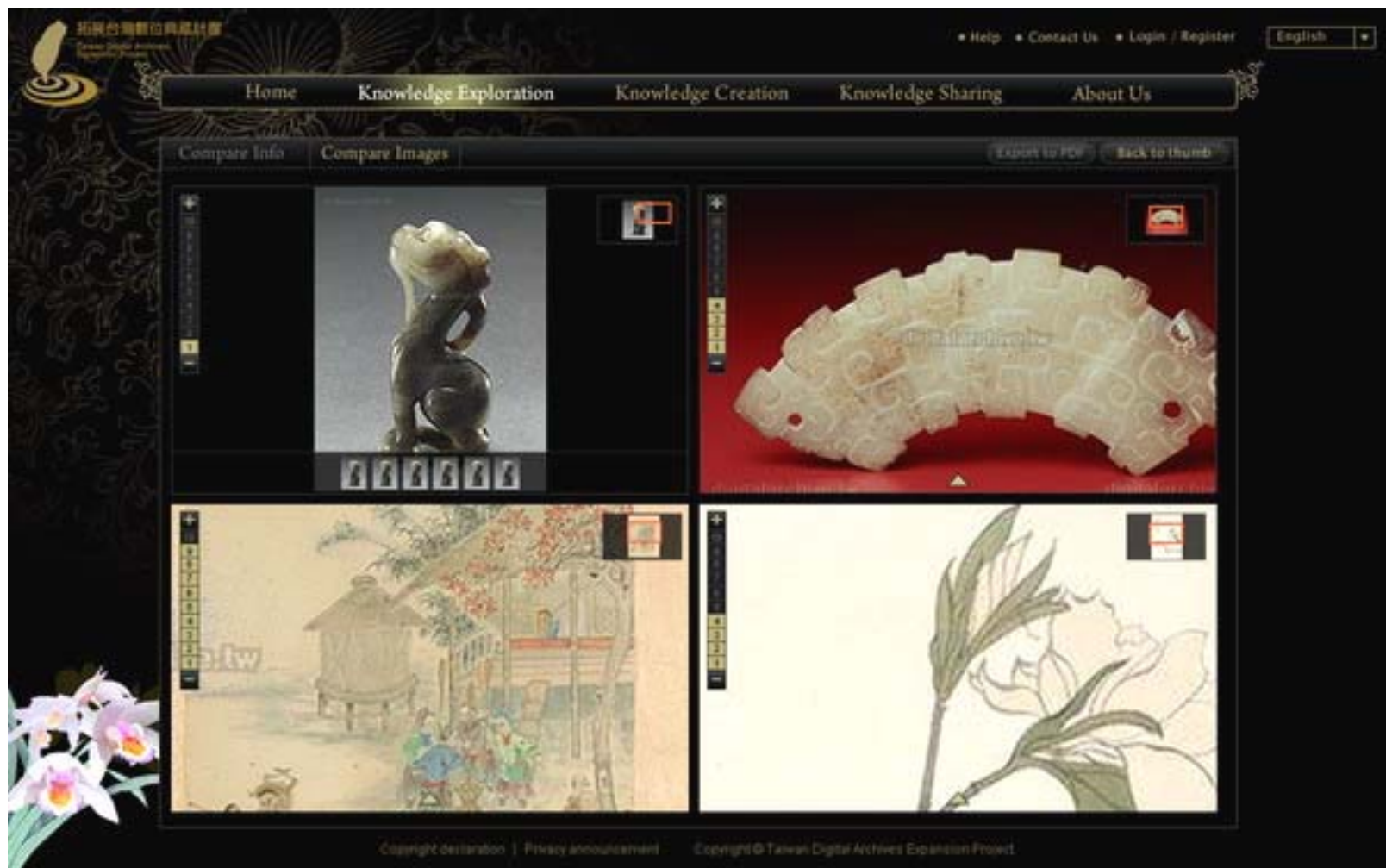
The screenshot displays the 'Compare Info' tab of the 'Compare Images' section. The page features a navigation bar with links: Home, Knowledge Exploration, Knowledge Creation, Knowledge Sharing, and About Us. The 'Compare Info' tab is selected, and the 'Export to PDF' button is highlighted. The page shows a comparison of four pottery items, each with a thumbnail image and a table of metadata.

	Image 001	Image 001	Image 001	Image 001
Name	Image 001	Image 001	Image 001	Image 001
Number	000000111111	000000111111	000000111111	000000111111
Time	BC500-BC450	BC500-BC450	BC500-BC450	BC500-BC450
Location	China	China	China	China
Type	Pottery	Pottery	Pottery	Pottery
Texture	Pottery	Pottery	Pottery	Pottery
Size	80cm x 100cm	80cm x 100cm	80cm x 100cm	80cm x 100cm
Project	California	California	California	California
Keyword	Pottery, China, Prehistoric times	Pottery, China, Prehistoric times	Pottery, China, Prehistoric times	Pottery, China, Prehistoric times
Description	This plan is one of the eight main plans of "Taiwan e-Learning and Digital Archives Program" and the main goal is to	This plan is one of the eight main plans of "Taiwan e-Learning and Digital Archives Program" and the main goal is to	This plan is one of the eight main plans of "Taiwan e-Learning and Digital Archives Program" and the main goal is to	This plan is one of the eight main plans of "Taiwan e-Learning and Digital Archives Program" and the main goal is to
Collection unit	Please refer the author's documentation	Please refer the author's documentation	Please refer the author's documentation	Please refer the author's documentation
License	Please refer the author's documentation	Please refer the author's documentation	Please refer the author's documentation	Please refer the author's documentation

Copyright declaration | Privacy announcement | Copyright © Taiwan Digital Archives Expansion Project

可以把比較結果列印出來

# ☺ 藏品比較-影像模式



# 網站前端設計 會員註冊



# 😊 會員登錄

拓展台灣數位典藏計畫  
Taiwan Digital Archives Expansion Project

• Help • Contact Us • Login / Register English

Home Knowledge Exploration Knowledge Creation Knowledge Sharing About Us

Sign in with your ID

E-mail

Password

[Forgot Password?](#)

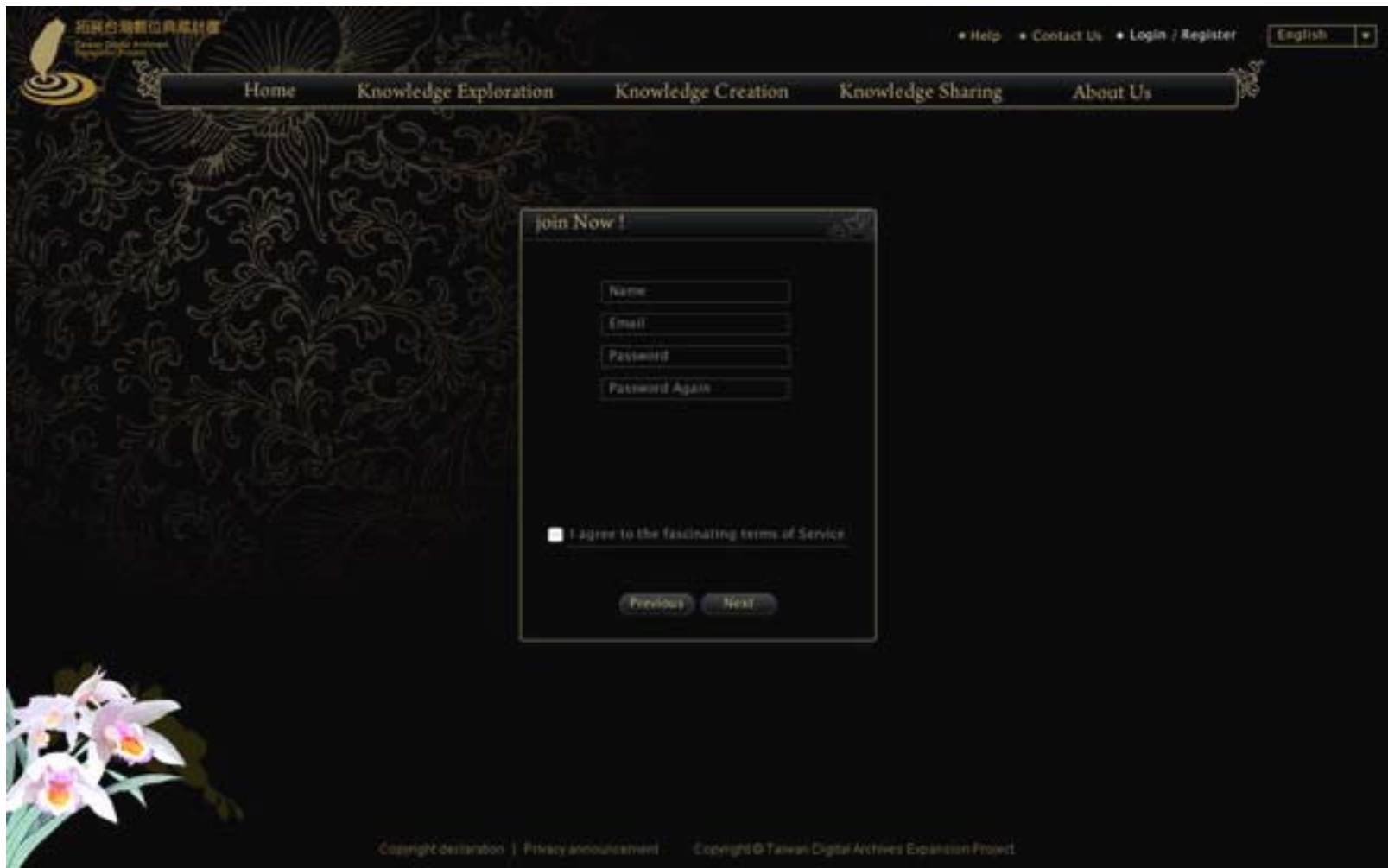
Sign in Cancel

Not a member? [Join Now!](#)

Copyright declaration | Privacy announcement Copyright © Taiwan Digital Archives Expansion Project



# 😊 新會員註冊



The screenshot shows a web page with a dark background and a traditional Chinese pattern. The page features a navigation bar with links: Home, Knowledge Exploration, Knowledge Creation, Knowledge Sharing, and About Us. In the top right corner, there are links for Help, Contact Us, and Login / Register, along with a language selector set to English. The main content area contains a 'Join Now!' form with the following fields: Name, Email, Password, and Password Again. Below these fields is a checkbox labeled 'I agree to the fascinating terms of Service'. At the bottom of the form are 'Previous' and 'Next' buttons. The footer contains copyright information: Copyright declaration | Privacy announcement | Copyright © Taiwan Digital Archives Expansion Project.

拓展台灣數位典藏計畫  
Taiwan Digital Archives  
Expansion Project

• Help • Contact Us • Login / Register English

Home Knowledge Exploration Knowledge Creation Knowledge Sharing About Us

Join Now !

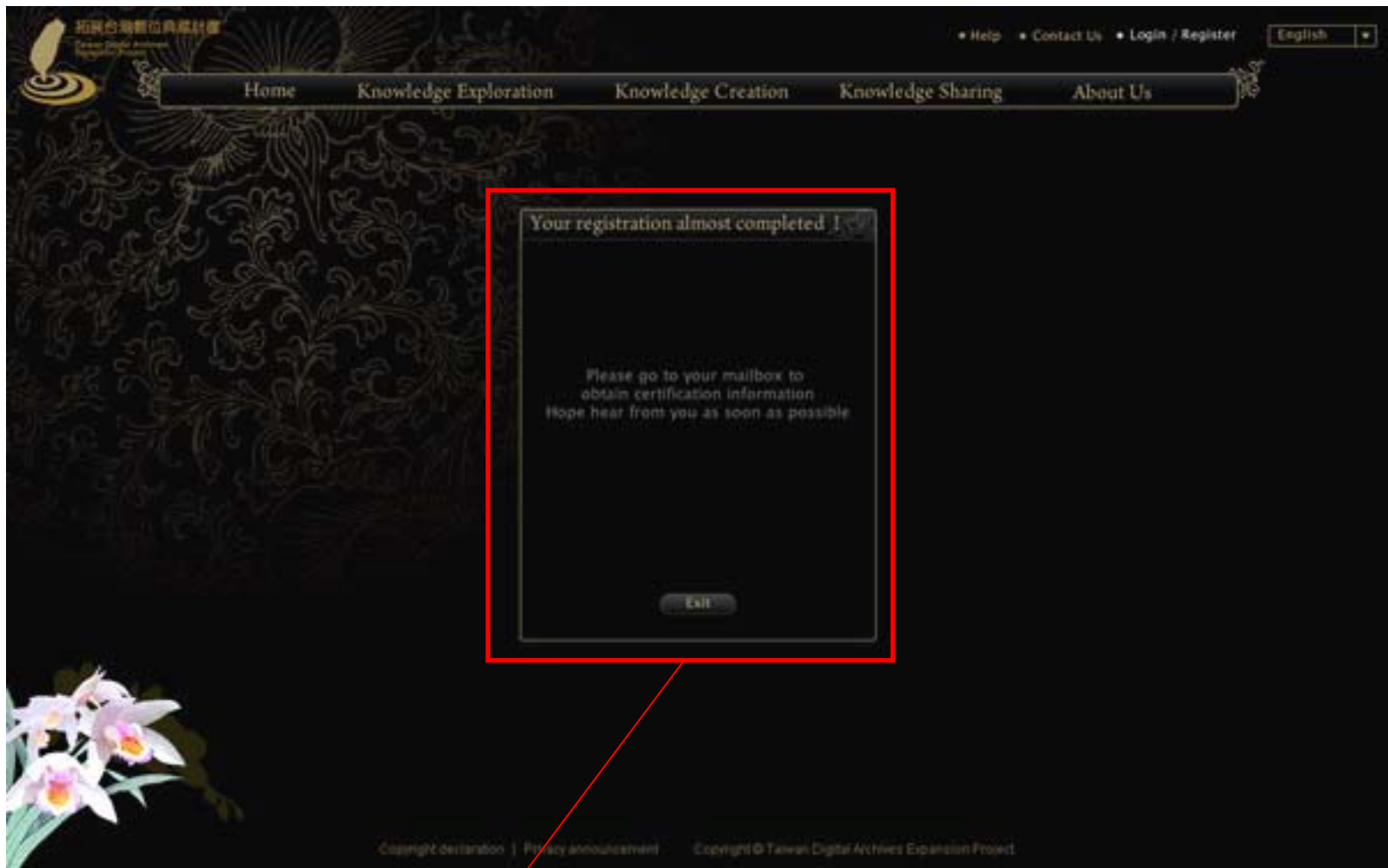
Name  
Email  
Password  
Password Again

☐ I agree to the fascinating terms of Service

Previous Next

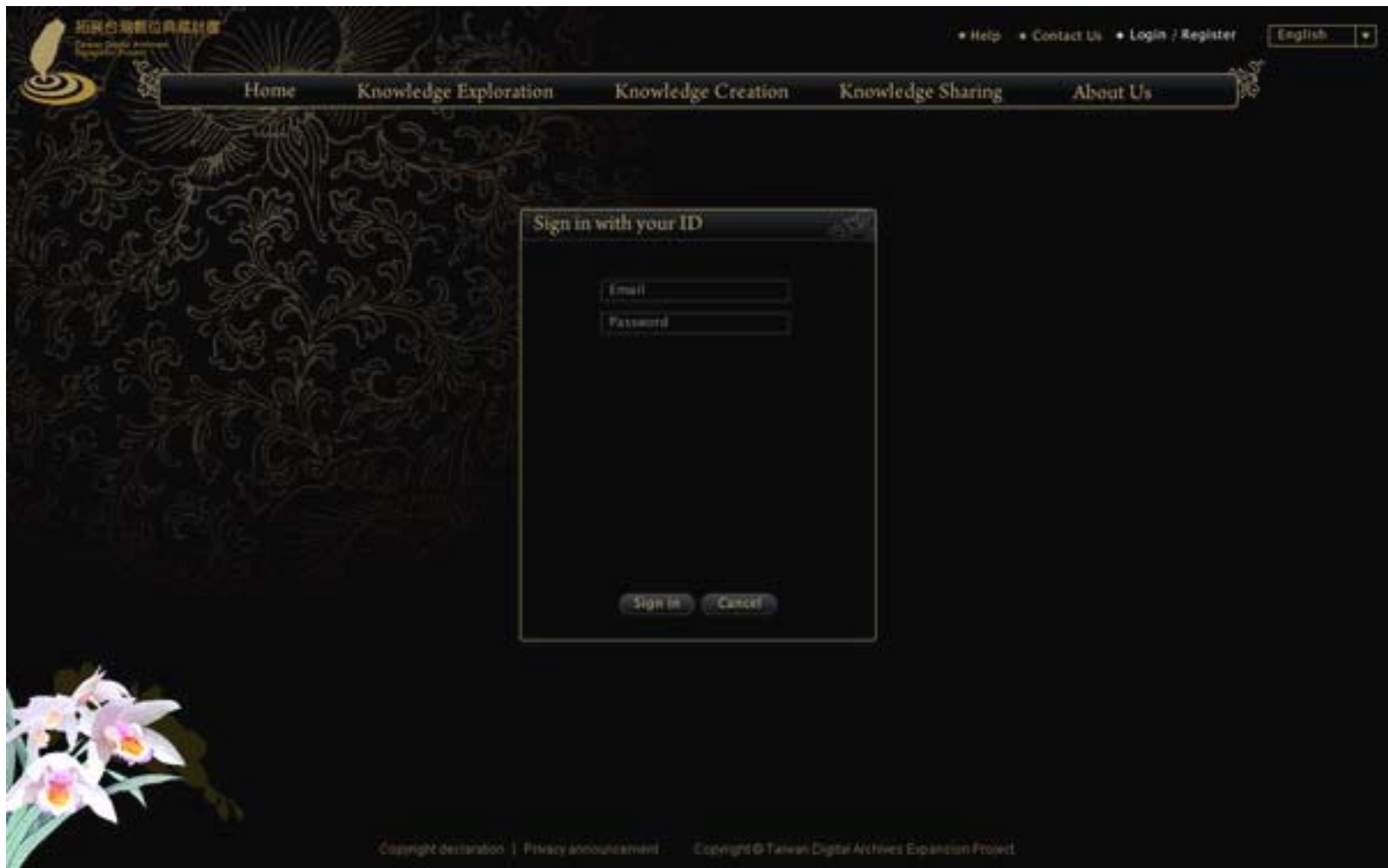
Copyright declaration | Privacy announcement | Copyright © Taiwan Digital Archives Expansion Project

# 😊 系統自動寄發認證信



新會員註冊後，系統會寄發認證信至會員信箱，認證後才完成註冊程序

# ☺ 新會員認證後登錄



拓展台灣數位典藏計畫  
Taiwan Digital Archives Expansion Project

• Help • Contact Us • Login / Register English

Home Knowledge Exploration Knowledge Creation Knowledge Sharing About Us

Sign in with your ID

Email

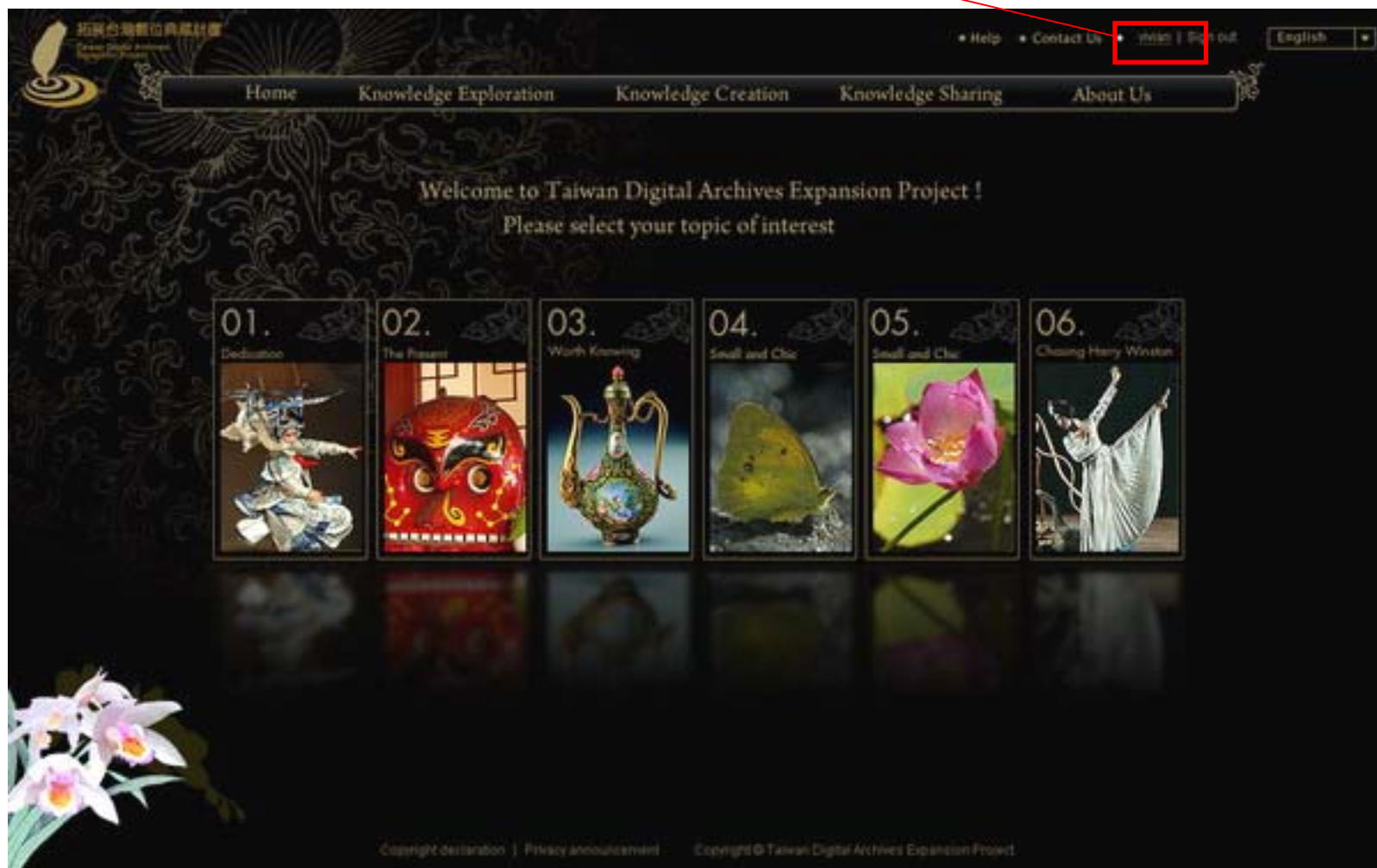
Password

Sign in Cancel

Copyright declaration | Privacy announcement Copyright © Taiwan Digital Archives Expansion Project

# ☺ 新會員網站導覽指引頁

會員登錄後可進入個人帳號進行資料設定



# ☺ 會員基本資料管理

透過按鈕切換管理會員基本資料或是好友清單

拓荒台灣數位典藏計畫  
Taiwan Digital Archives  
Expansion Project

• Help • Contact Us • vivian | Sign out English

Home Knowledge Exploration Knowledge Creation Knowledge Sharing About Us

My Profile Find your Friends

None of this information is required. Just supply as much or as little as you wish.  
You'll always be able to add more about yourself.

Email : vivian@yahoo.com.tw Describe Yourself :

Name : vivian

Password : [masked]

re-Password : [masked]

Birthday : 2009 01 01

Area : Taipei

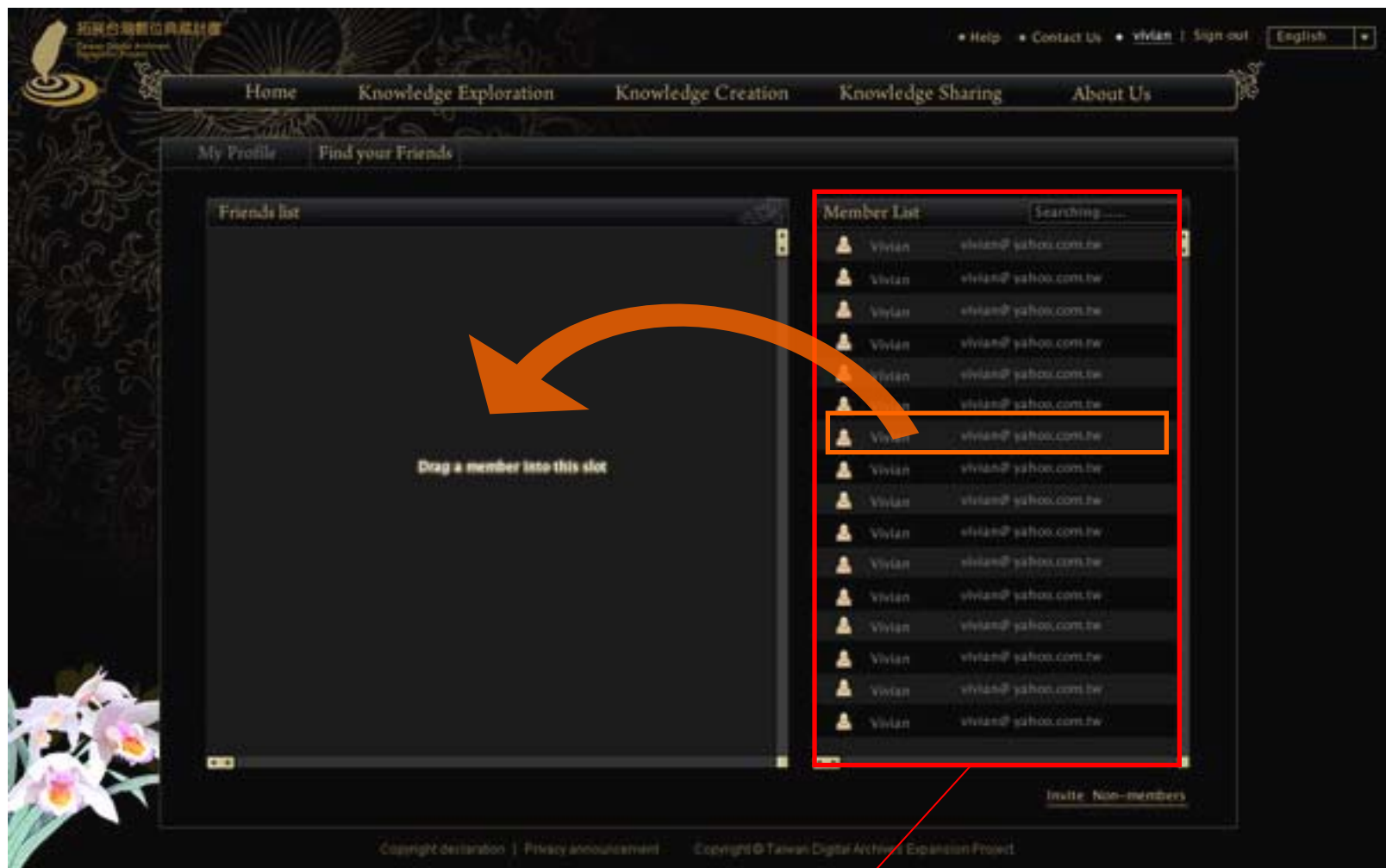
Gender : Female  
Male  
Other

Modify Cancel

Copyright declaration | Privacy announcement Copyright © Taiwan Digital Archives Expansion Project

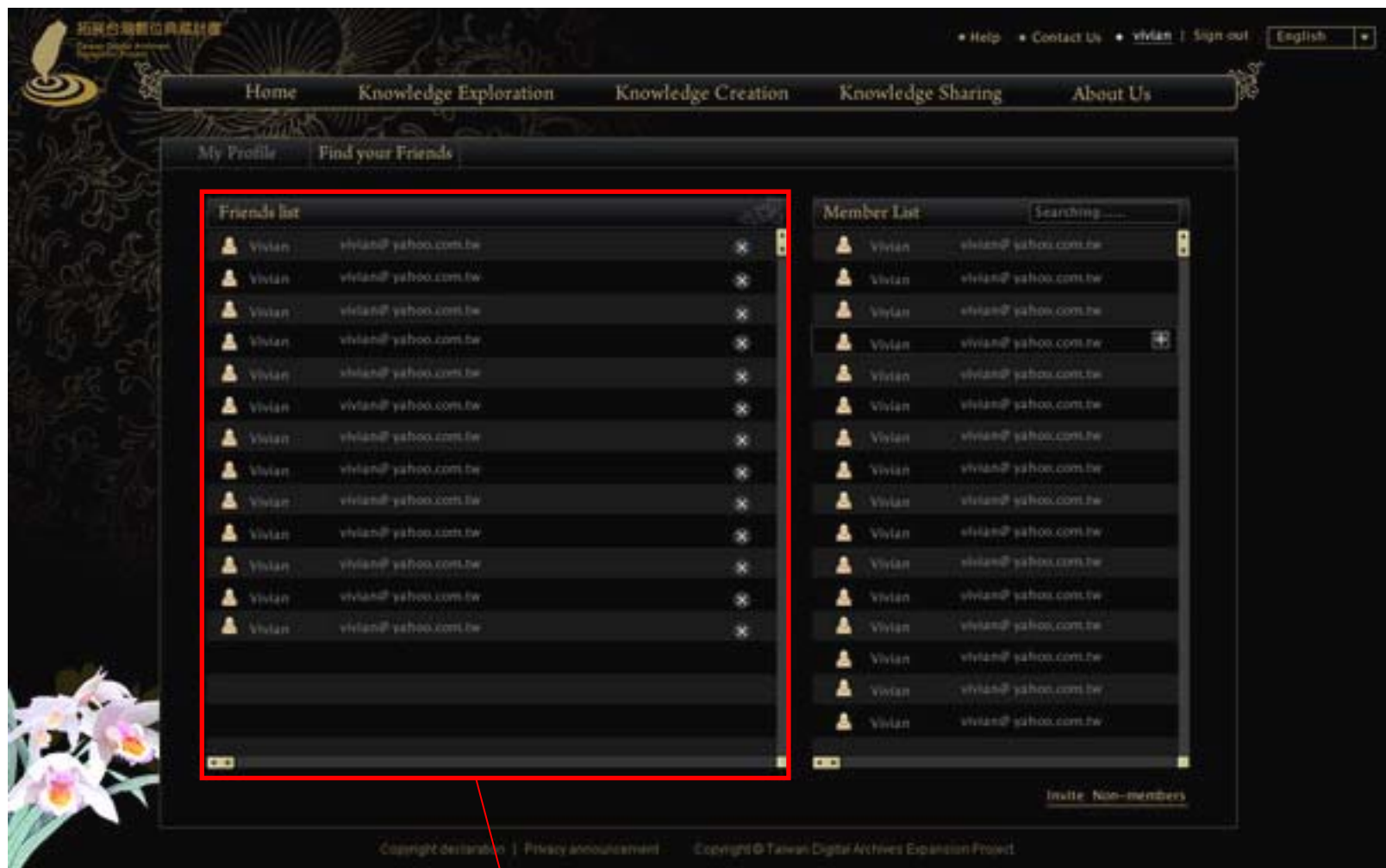


# 😊 選擇我的好友



網站會員清單，使用者可以從中選取好友，加入好友清單

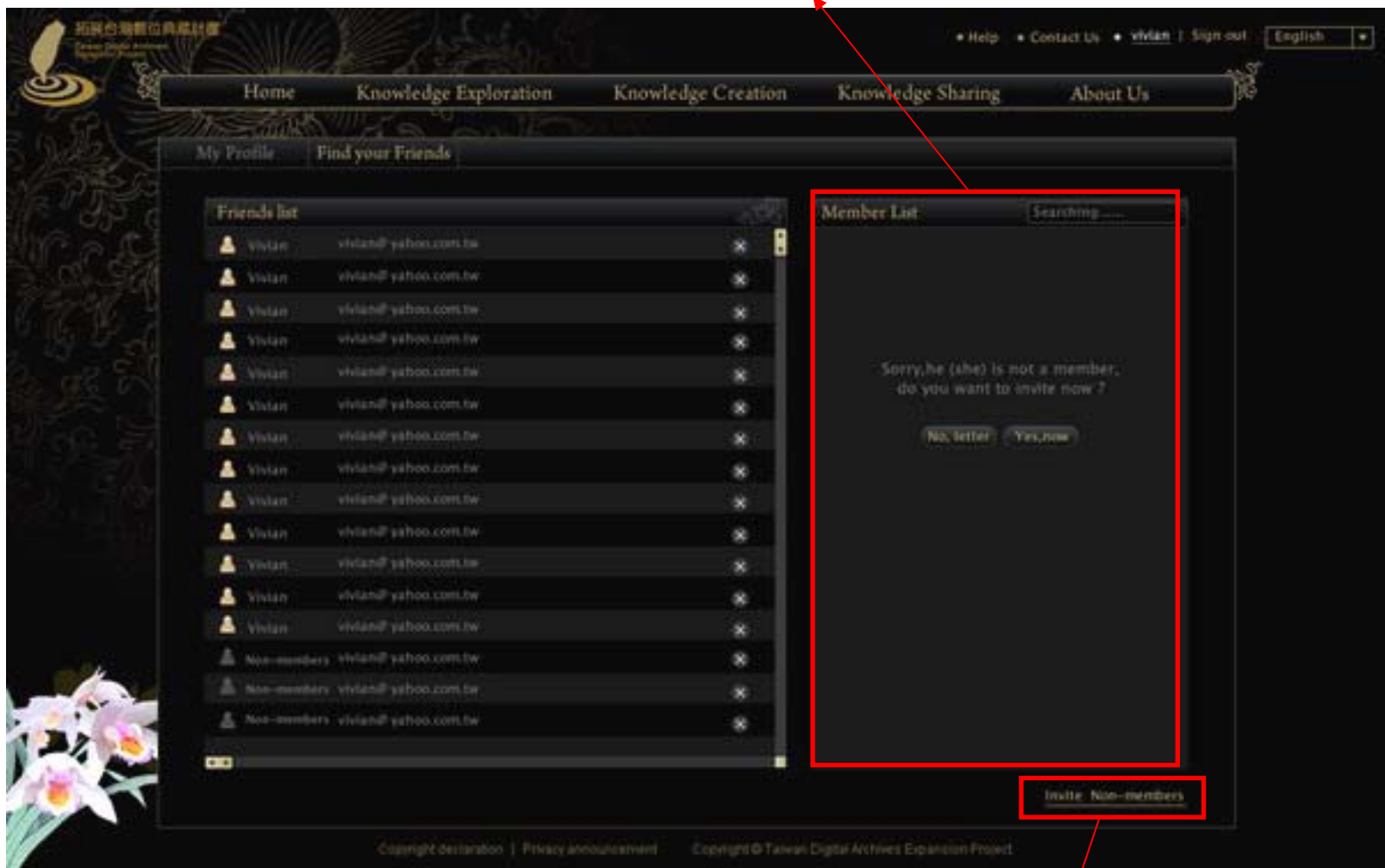
# ☺ 加入我的好友清單



我的好友清單

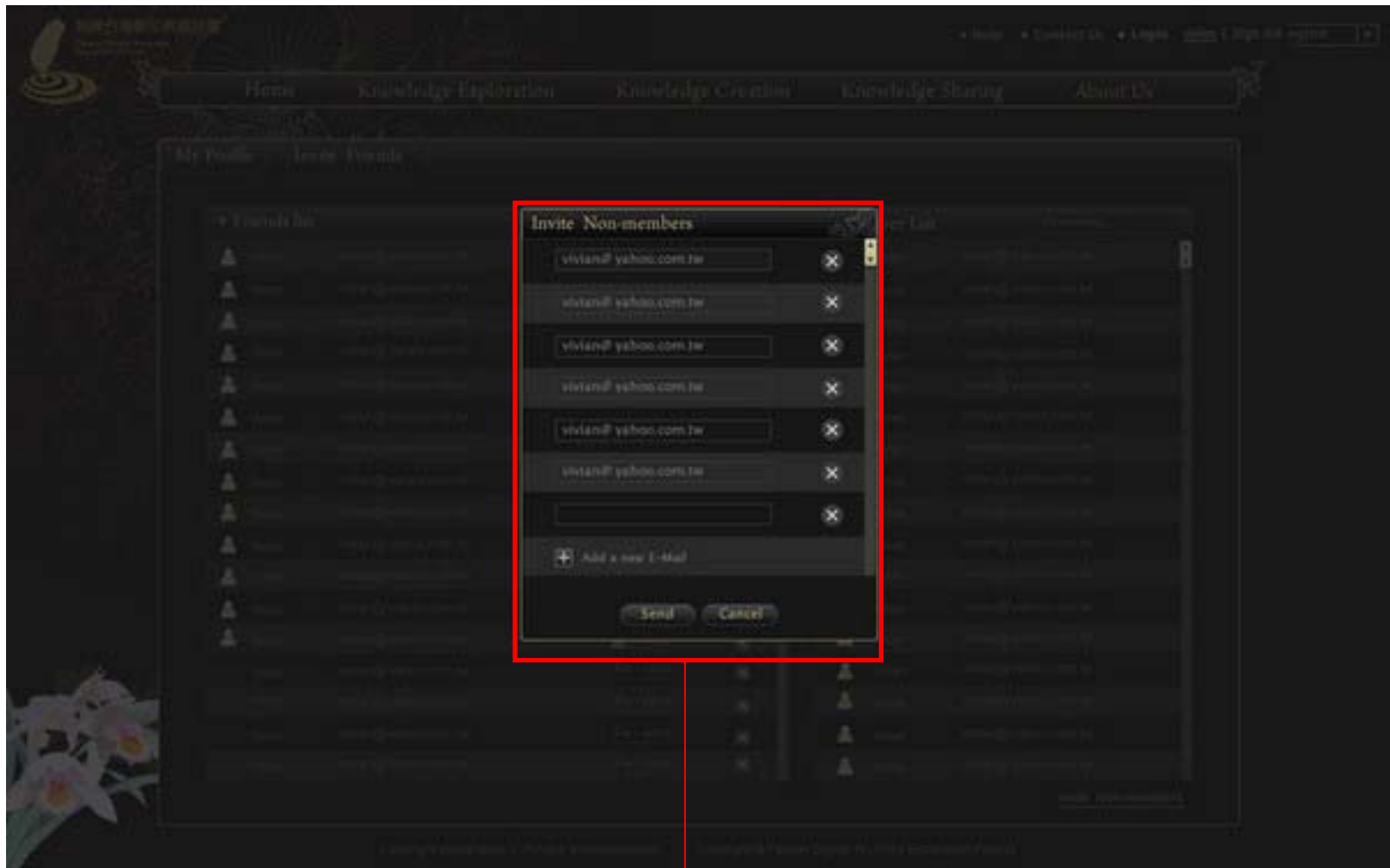
# 😊 寄發我的好友邀請信

若欲邀請的好友非本站會員（會員清單中找不到），系統會詢問是否寄發邀請信



也可以手動選擇寄發邀請信

# 😊 寄發我的好友邀請信



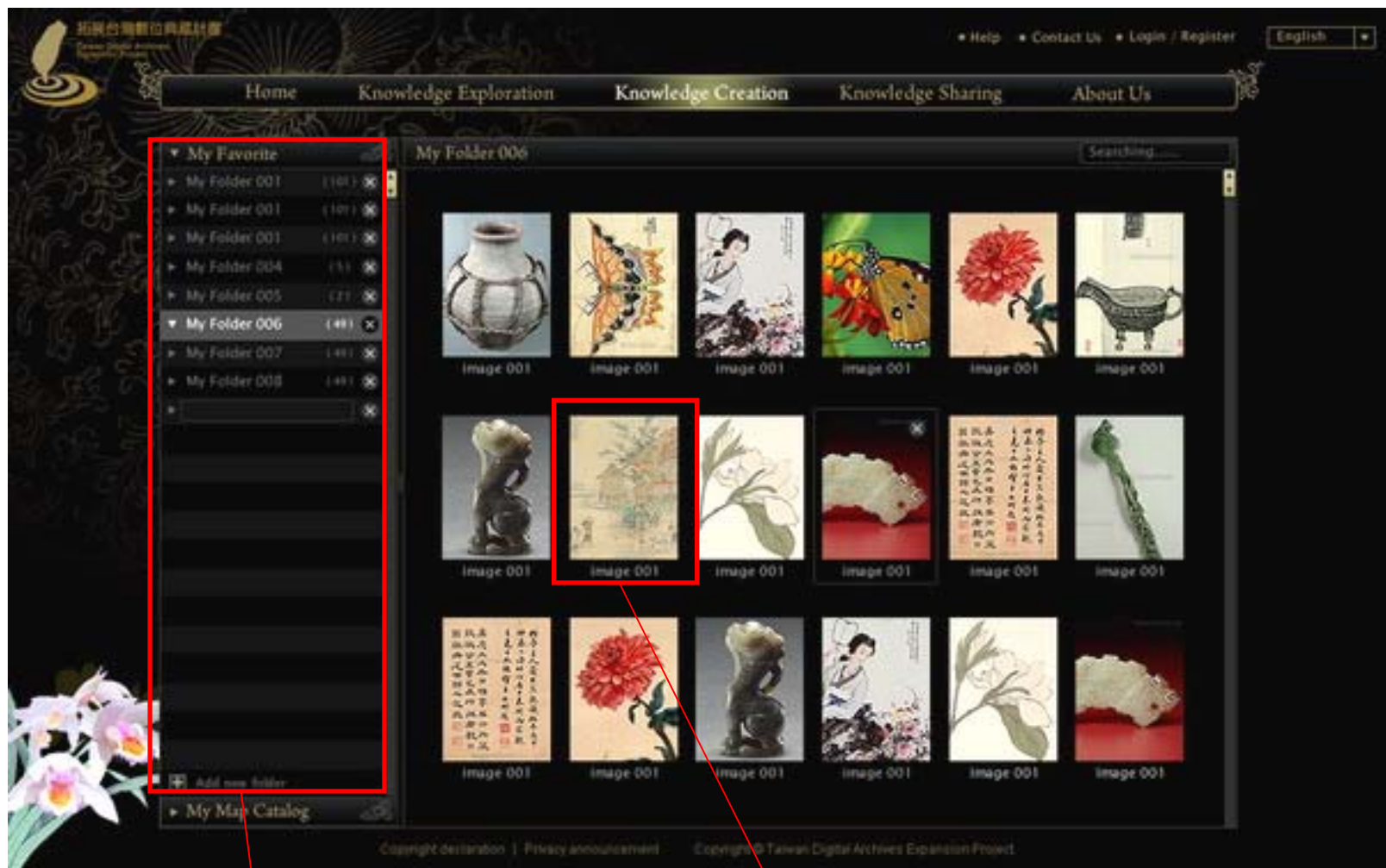
輸入寄發邀請信之E-mail寄出

# 網站前端設計 知識創造





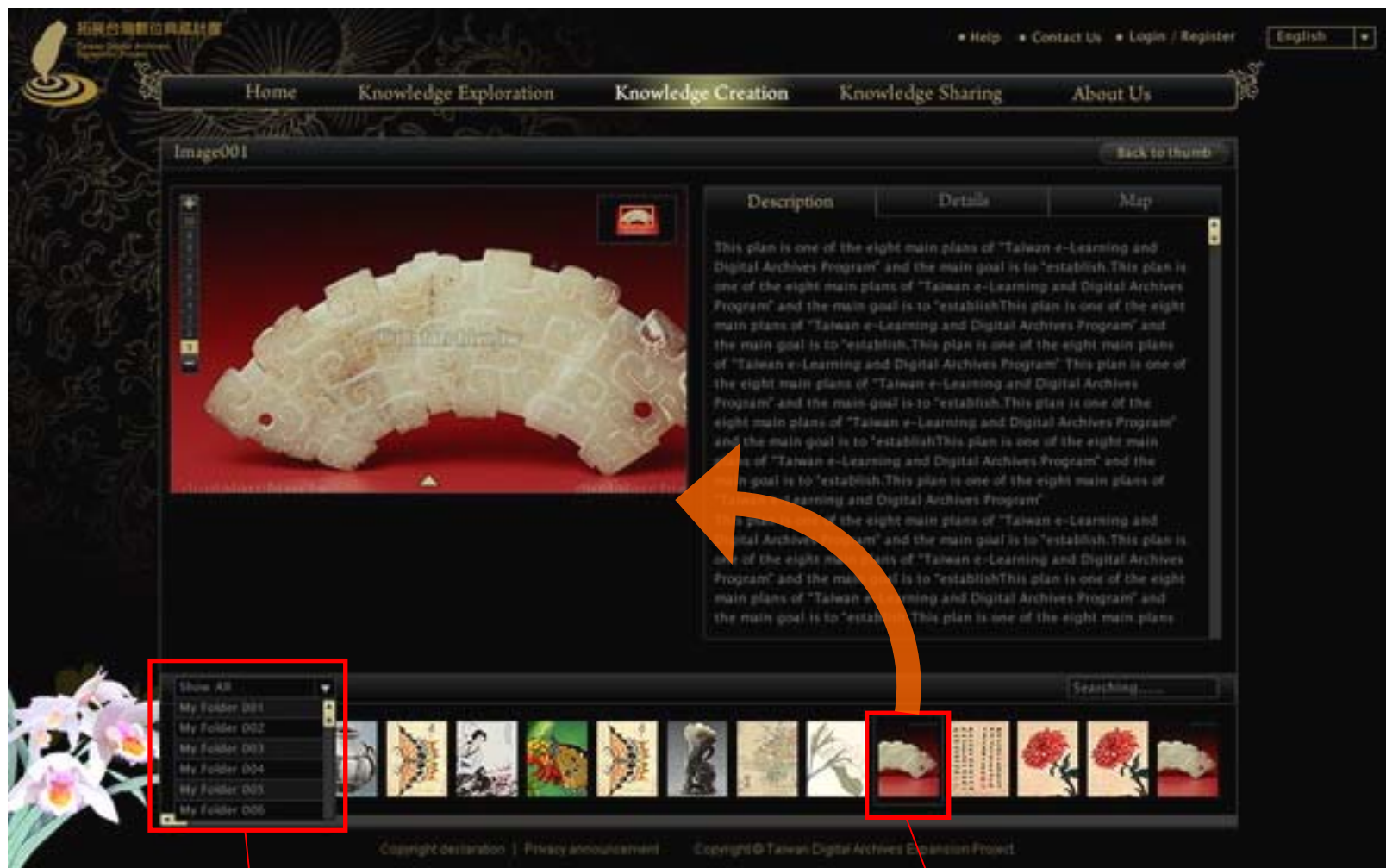
# ☺ 管理個人知識櫃



個人知識櫃清單

點選可以瀏覽藏品詳細資料

# ☺ 瀏覽藏品詳細資料

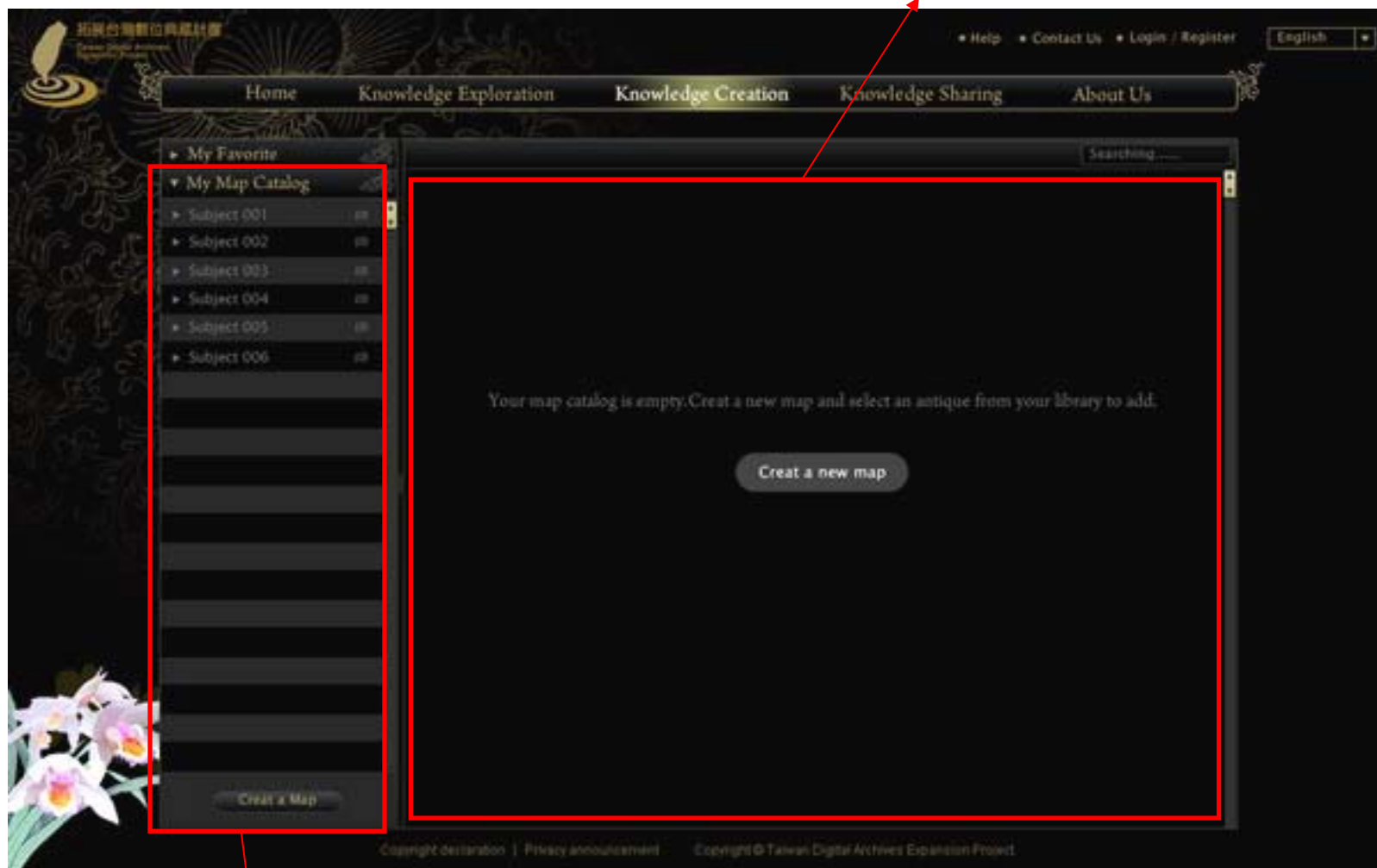


可以切換個人知識櫃中不同的資料夾

點選可以切換不同藏品的詳細資料

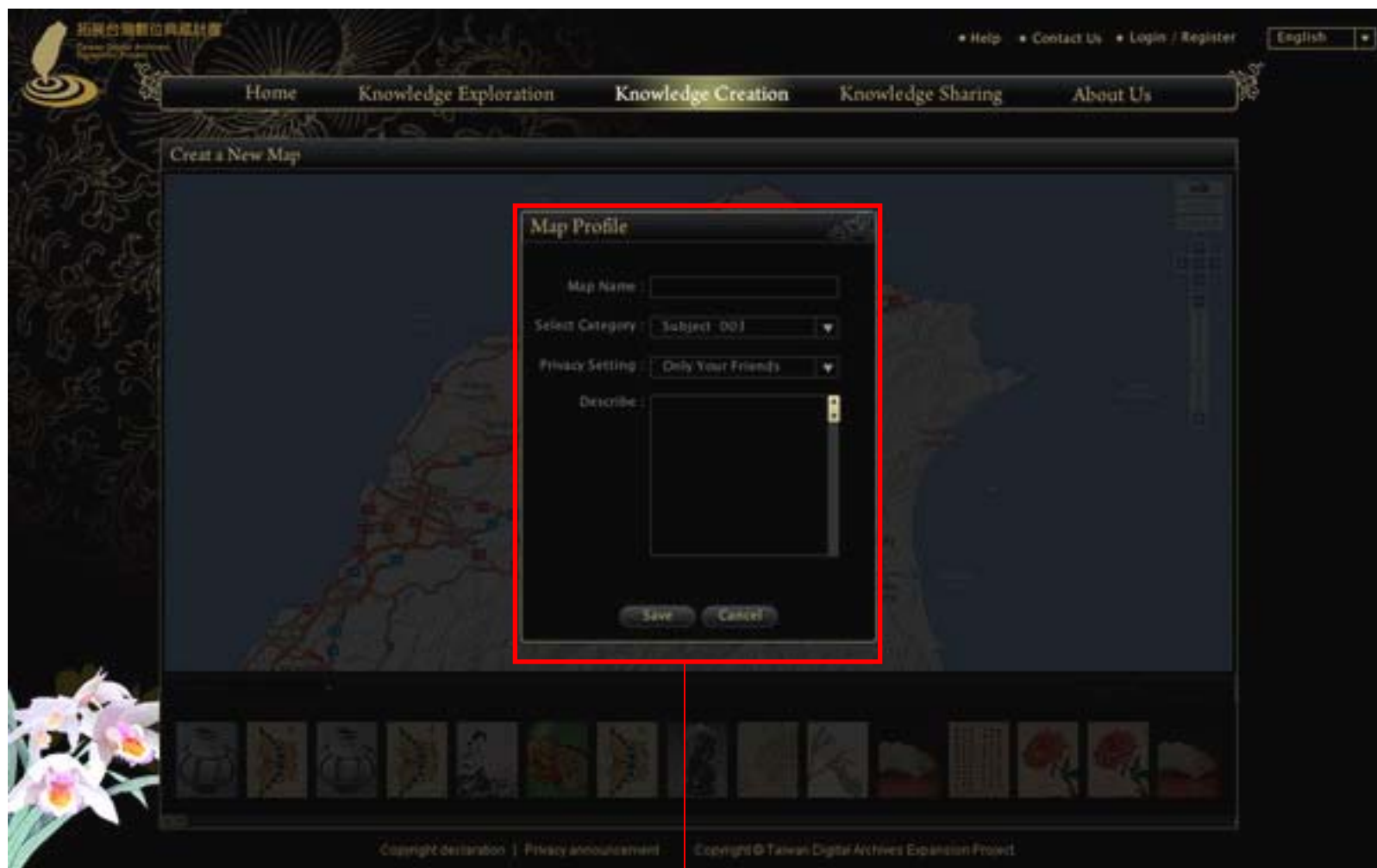
# ☺ 管理我的地圖-尚未創建地圖

若清單中尚未創建地圖，會出現創建地圖的提示畫面



我的地圖清單，以六大主題作為分類架構

# ☺ 編輯地圖基本資料



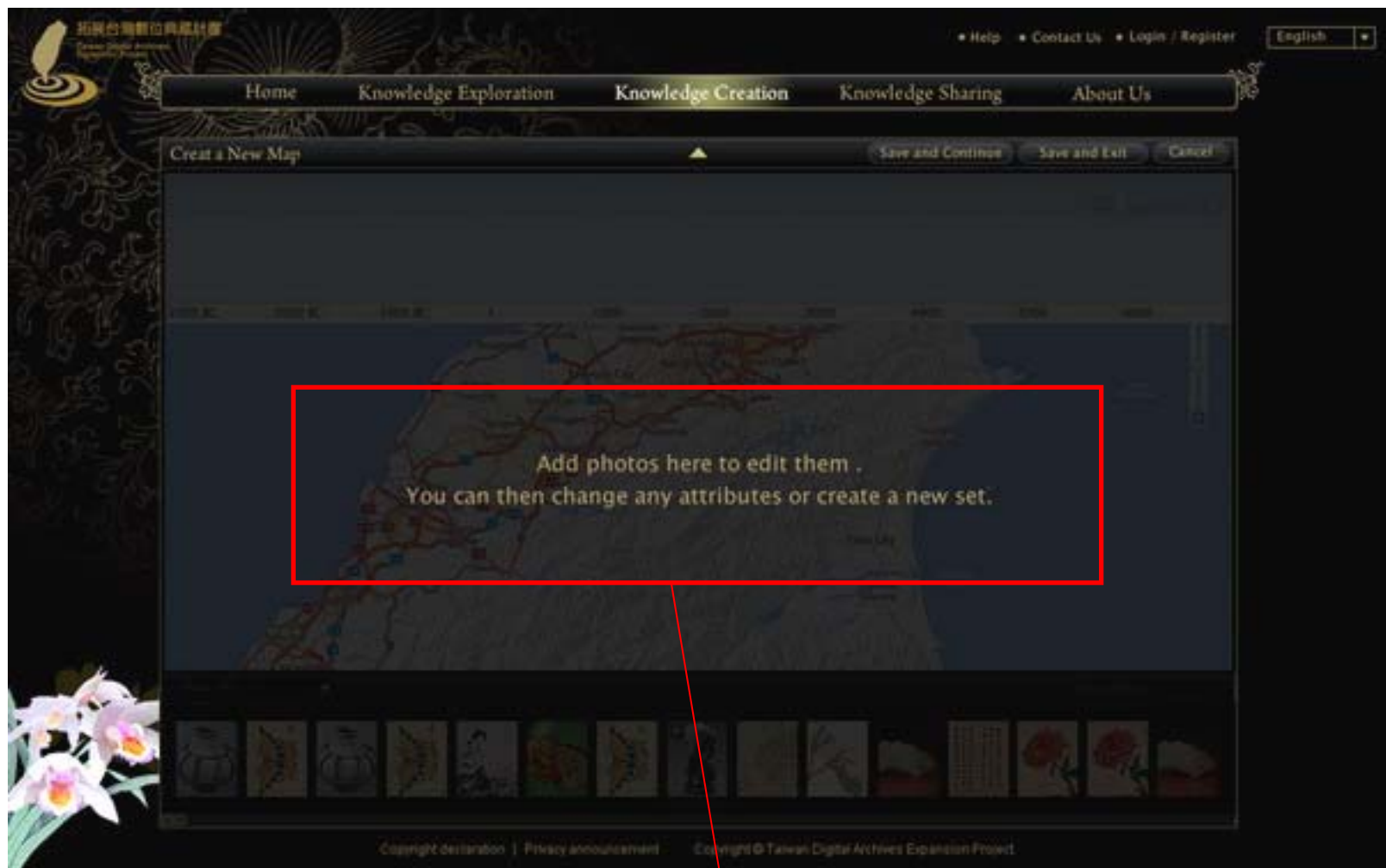
The screenshot shows a web application interface for creating a new map. The main window is titled 'Create a New Map' and features a map of Taiwan in the background. A 'Map Profile' dialog box is open in the center, highlighted with a red border. The dialog box contains the following fields:

- Map Name:
- Select Category:
- Privacy Setting:
- Describe:

At the bottom of the dialog box are 'Save' and 'Cancel' buttons. A red arrow points from the 'Describe' field to a text box at the bottom of the page.

輸入地圖的基本資料

# ☺ 加入地圖物件操作提示

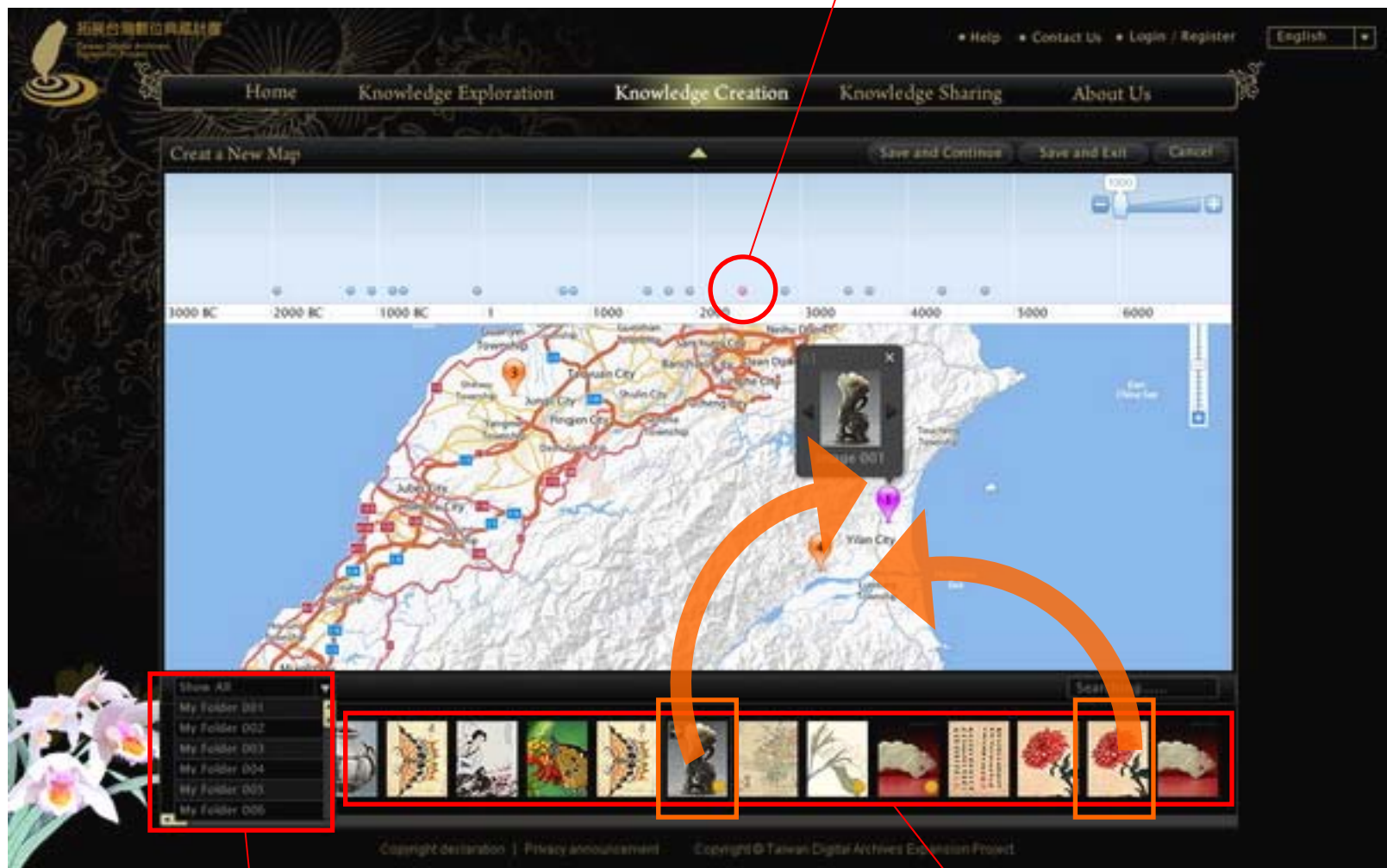


提示使用者以拖拉方式把藏品加入地圖



# ☺ 加入地圖物件

時間軸上亦會出現與地圖相呼應的藏品

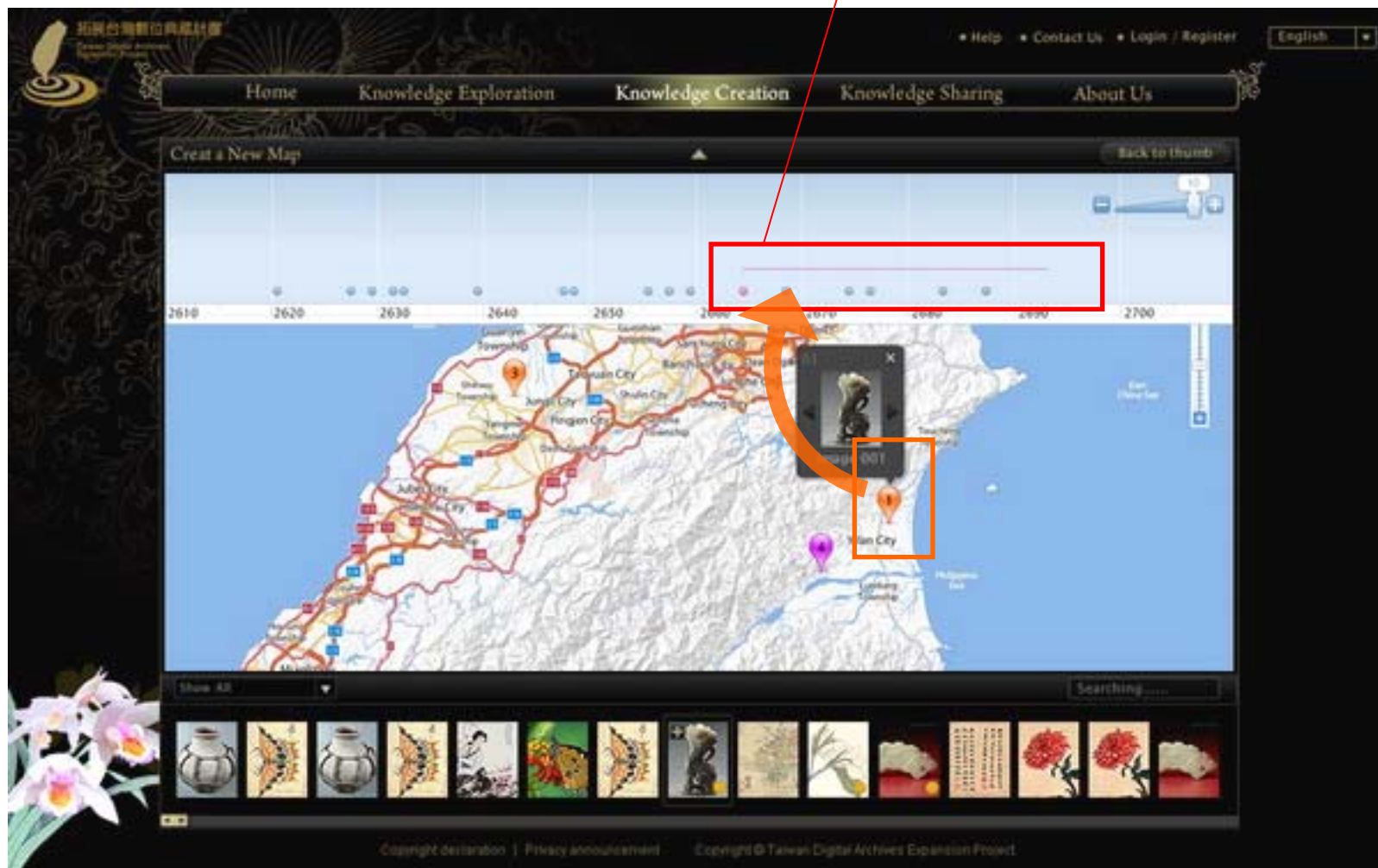


可以切換個人知識櫃中不同的資料夾

以拖拉方式把藏品加入地圖

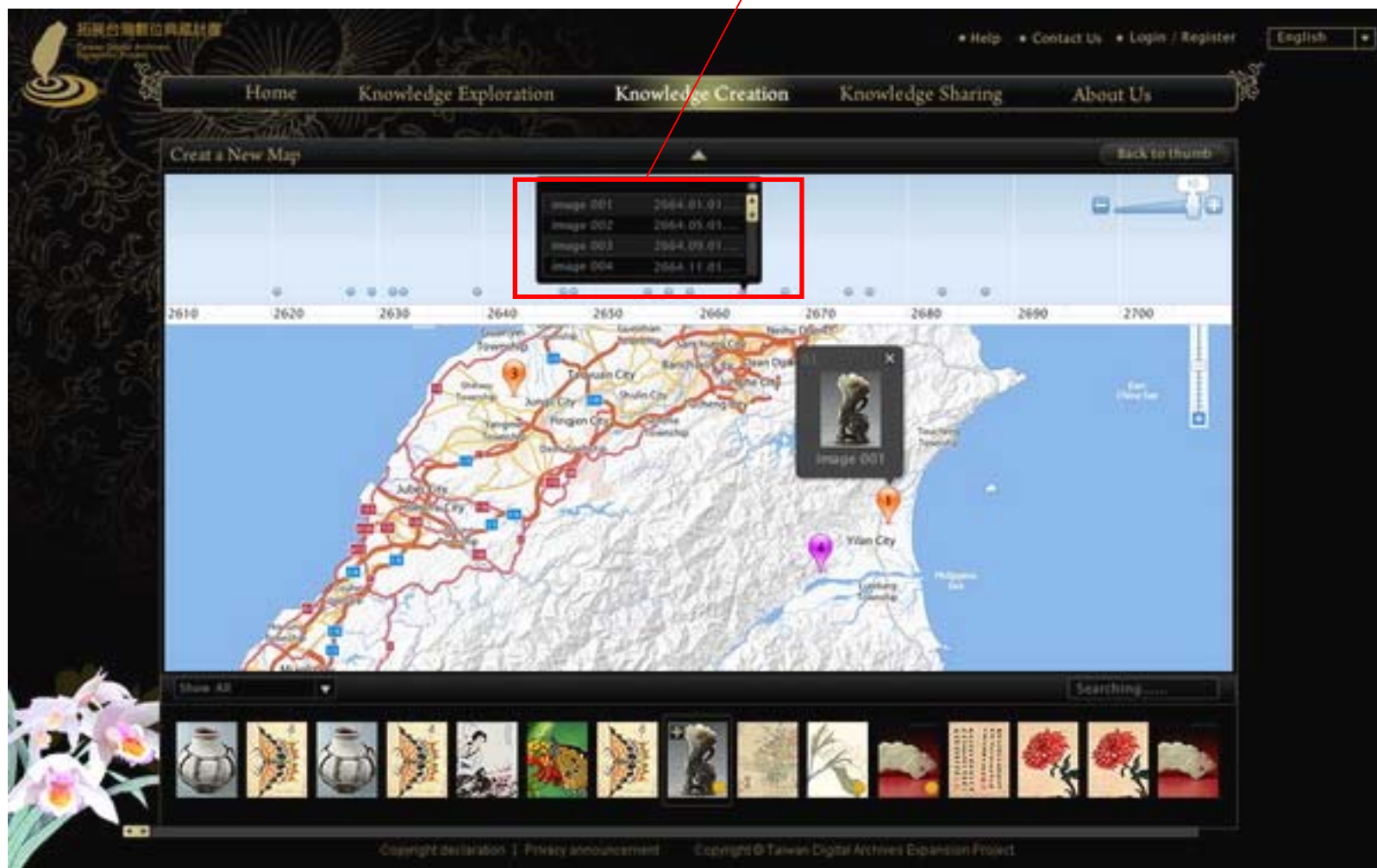
# ☺ 加入地圖物件

若藏品為橫跨一段時間，則時間軸上會出現線段提示其時間範圍



# ☺ 加入地圖物件

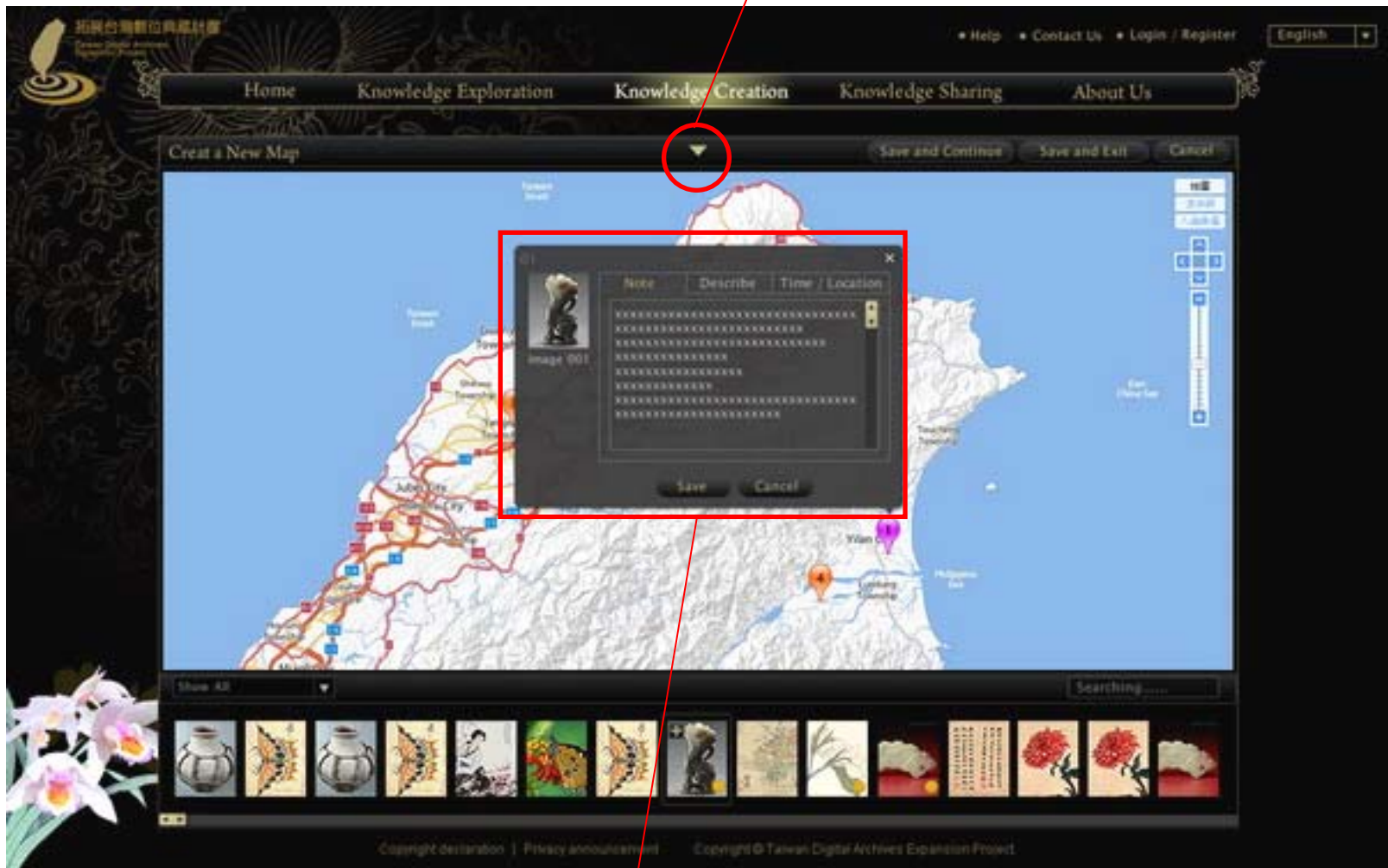
時間軸上若相同位置上有多個物件（相同年份），會出現藏品列表供使用者選擇





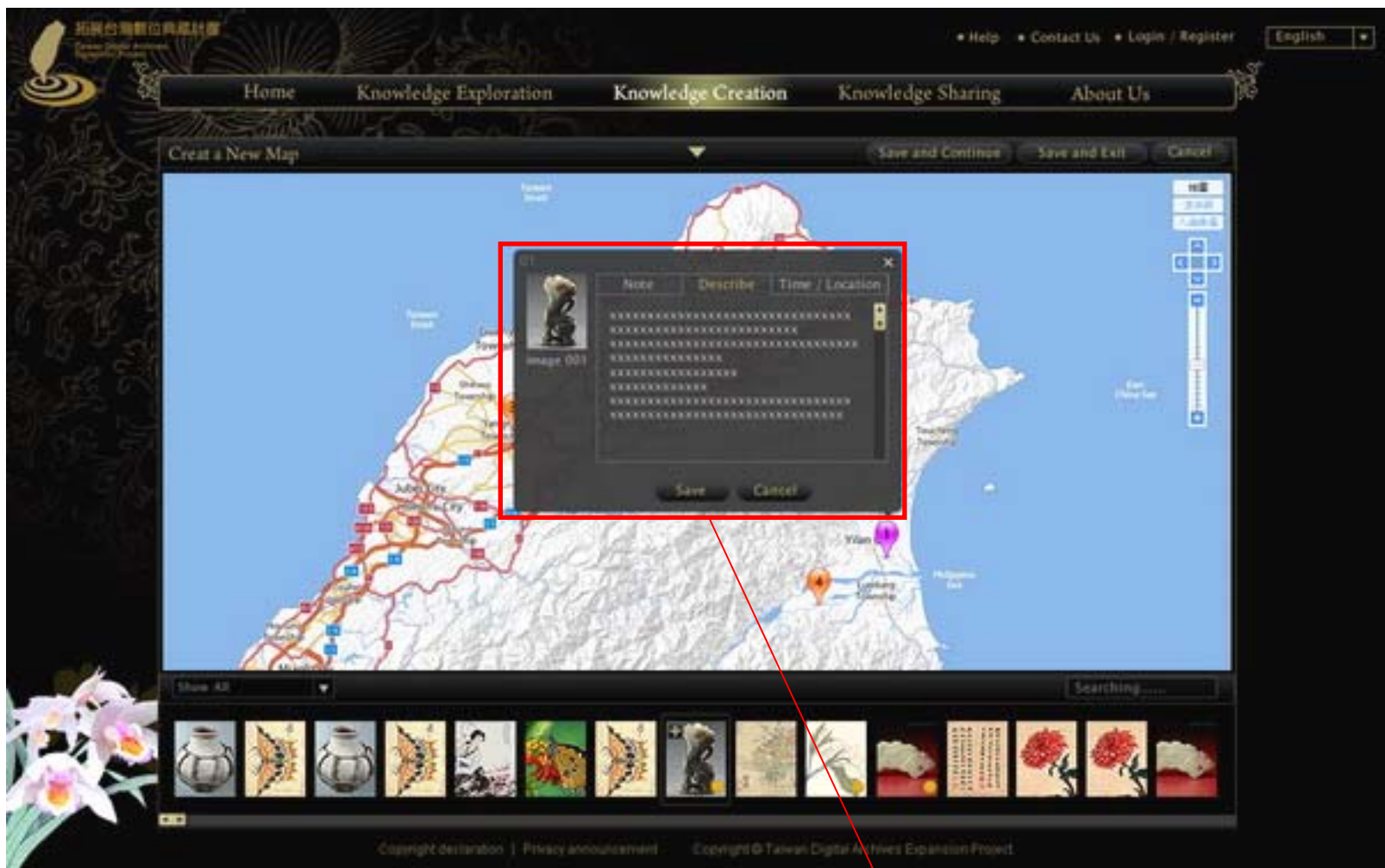
# ☺ 修改地圖物件

時間軸可以切換顯示或隱藏



點選地圖物件後，即可直接進行編輯，使用者可以加入自己的註解

# ☺ 修改地圖物件



預設的描述取自後設資料，使用者無法修改，以保證資訊的正確性

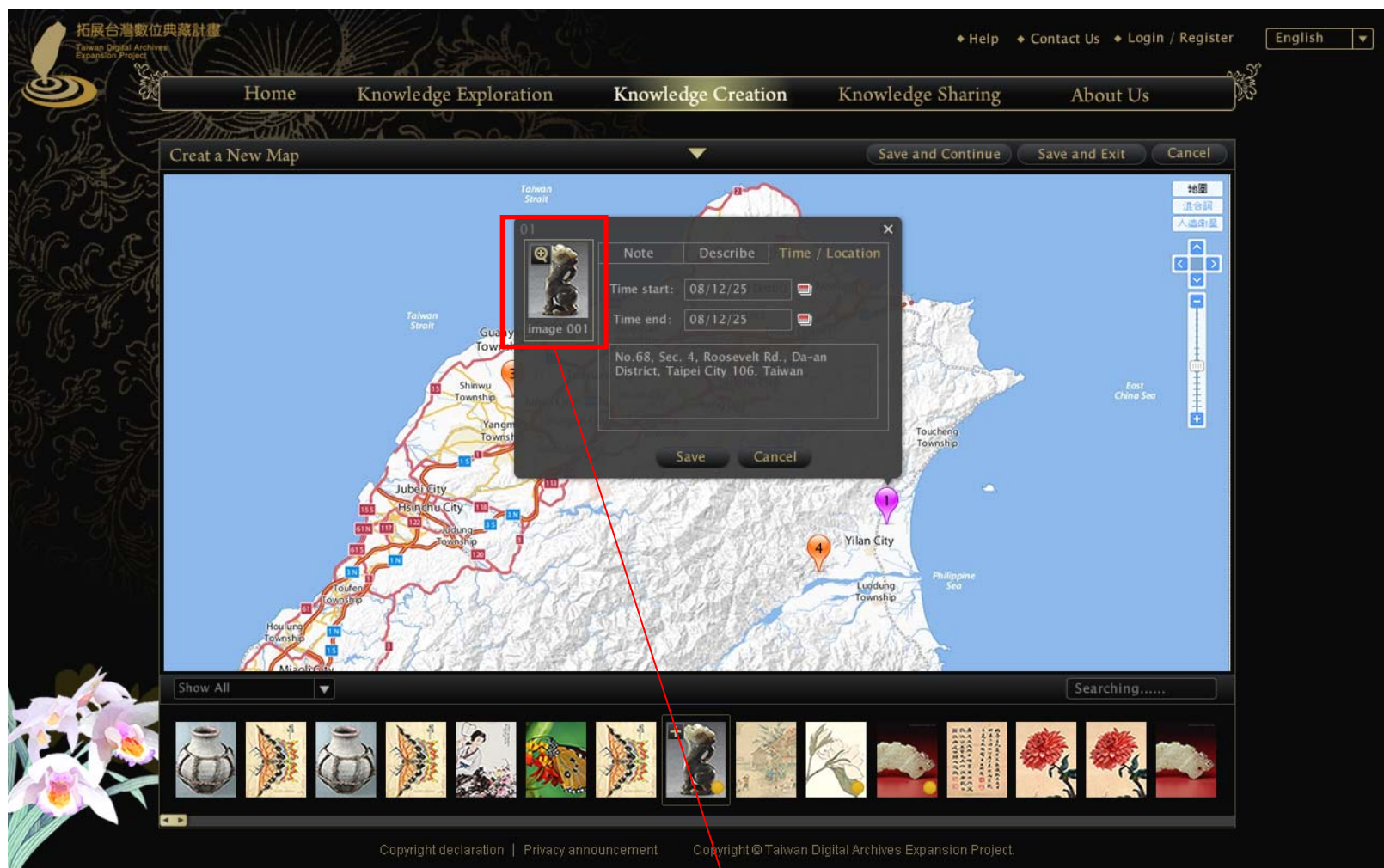


# ☺ 修改地圖物件



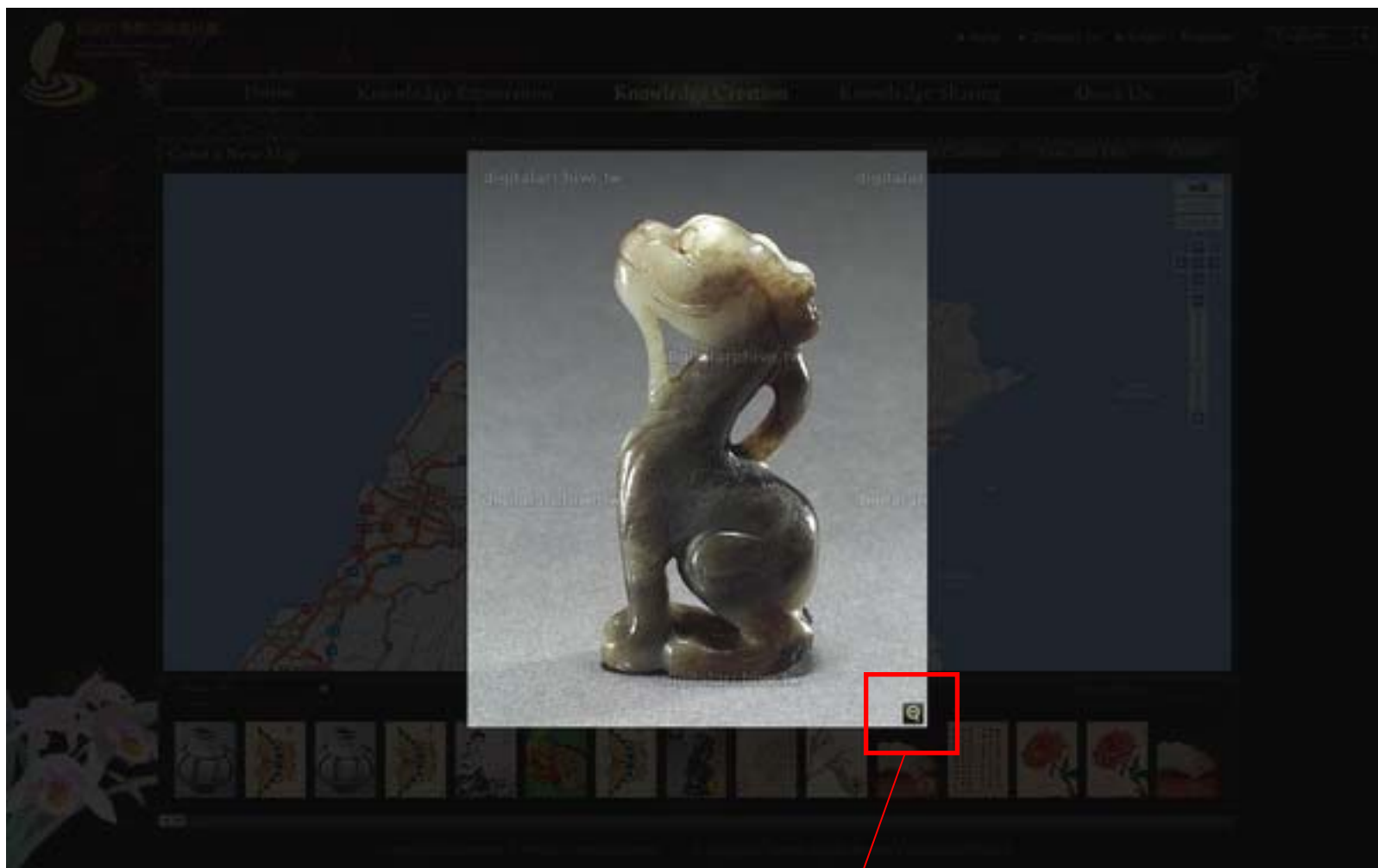
藏品的時空資訊可以依據使用者不同的詮釋脈絡作修改

# ☺ 修改地圖物件



若滑鼠移至縮圖，會出現放大提示，點擊後即可觀看大圖

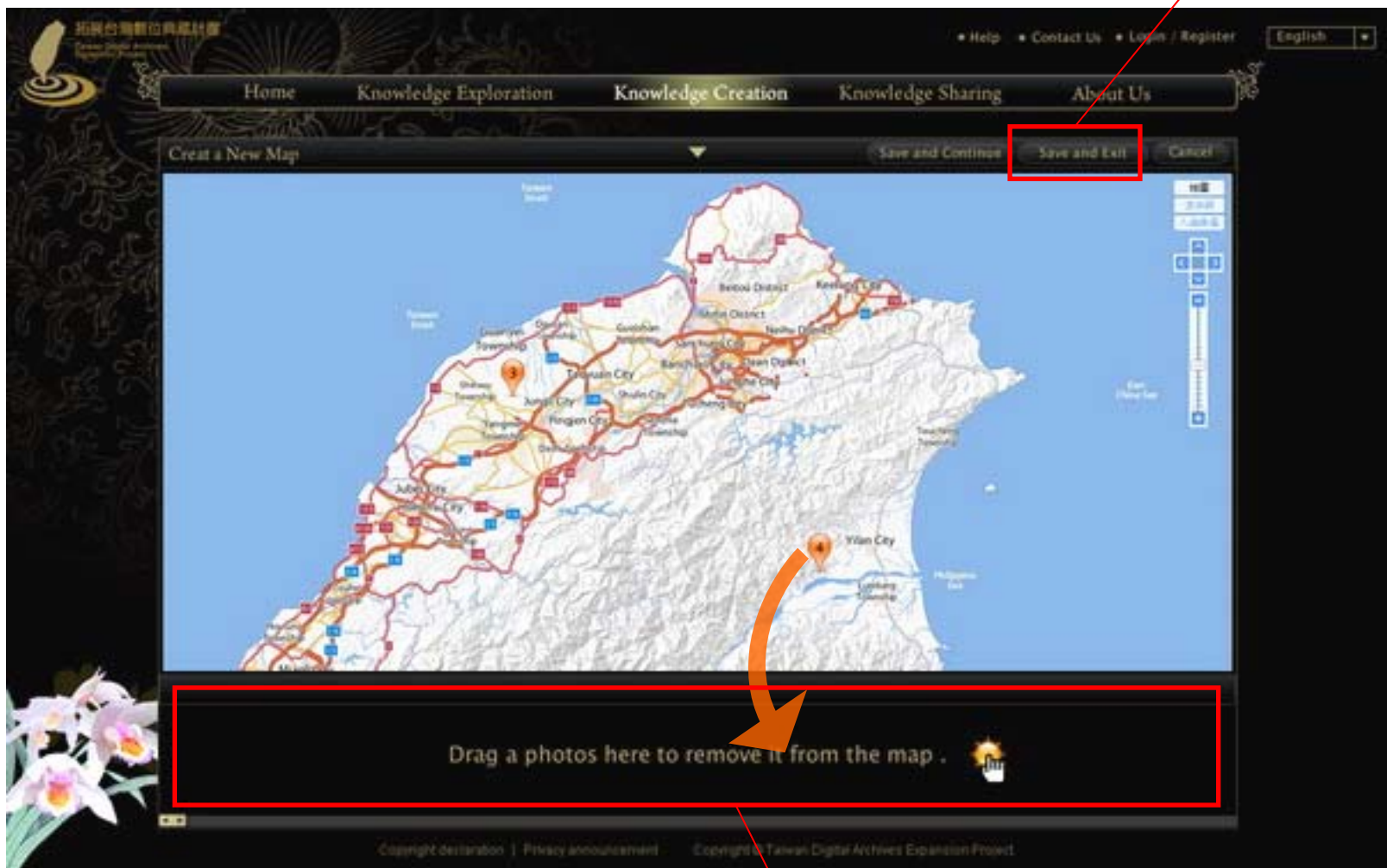
# ☺ 修改地圖物件



點擊縮小圖示即可恢復

# ☺ 消除地圖上的物件

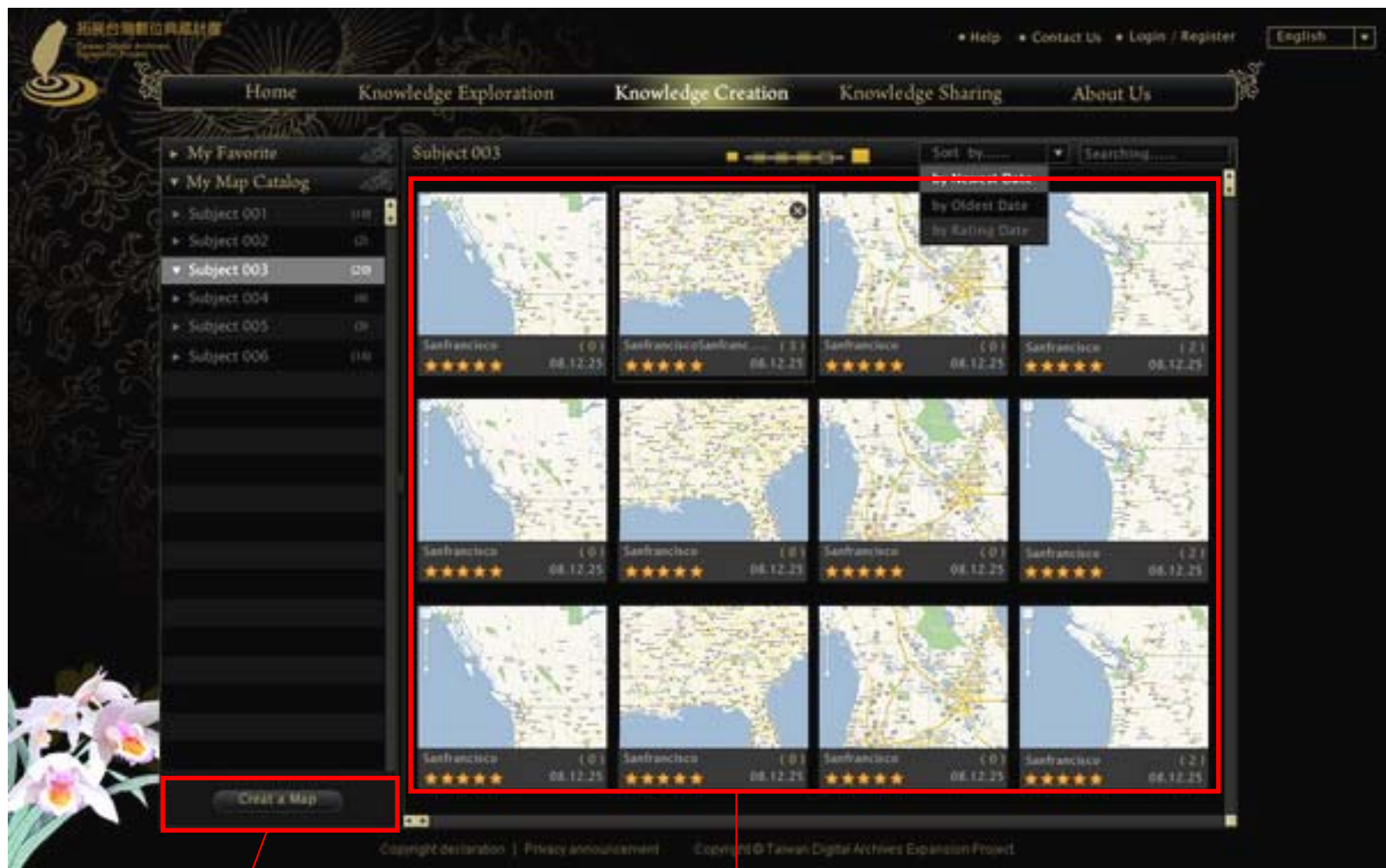
儲存後即完成地圖創建



將地圖物件移至下方，即可消除此物件



# ☺ 管理我的地圖-已經創建地圖



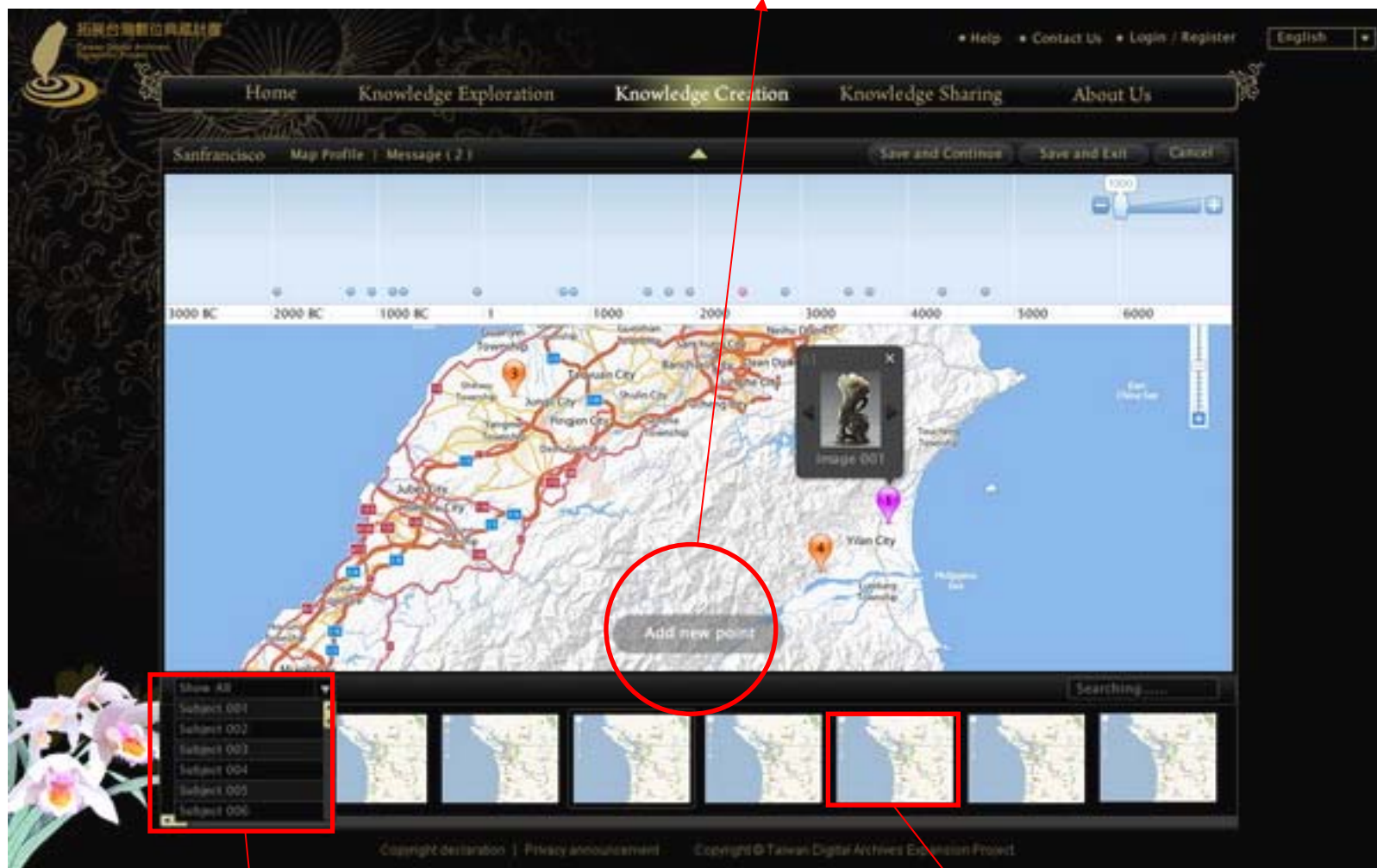
創建新地圖的按鈕

若有地圖，以縮圖方式呈現地圖概要資訊，點選縮圖即可瀏覽（修改）地圖



# ☺ 瀏覽我的地圖及修改

點選後可以增加或修改地圖物件

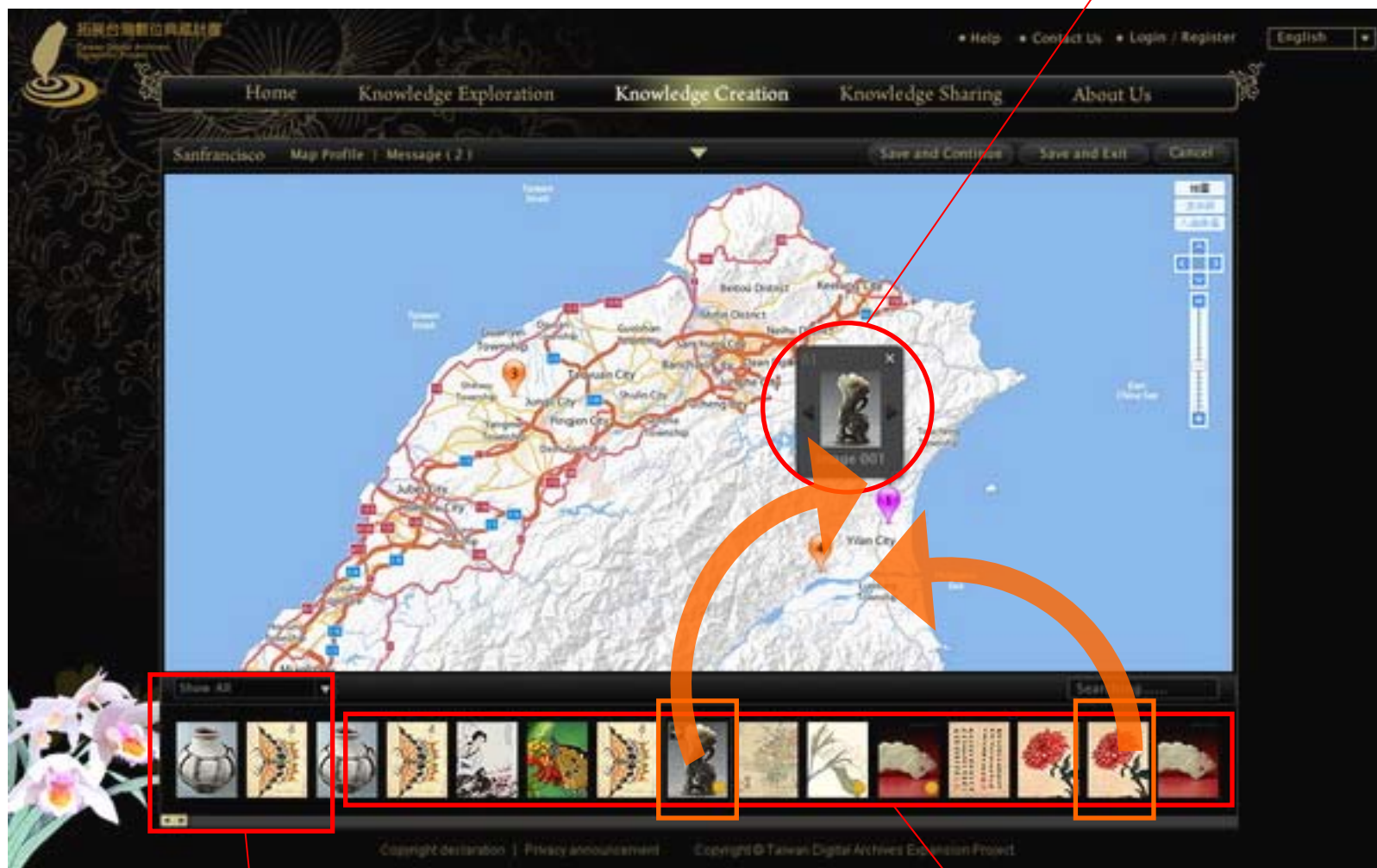


可以切換不同類別中的我的地圖

點選切換不同的地圖

# ☺ 瀏覽我的地圖及修改

點選地圖物件後即可進行修改

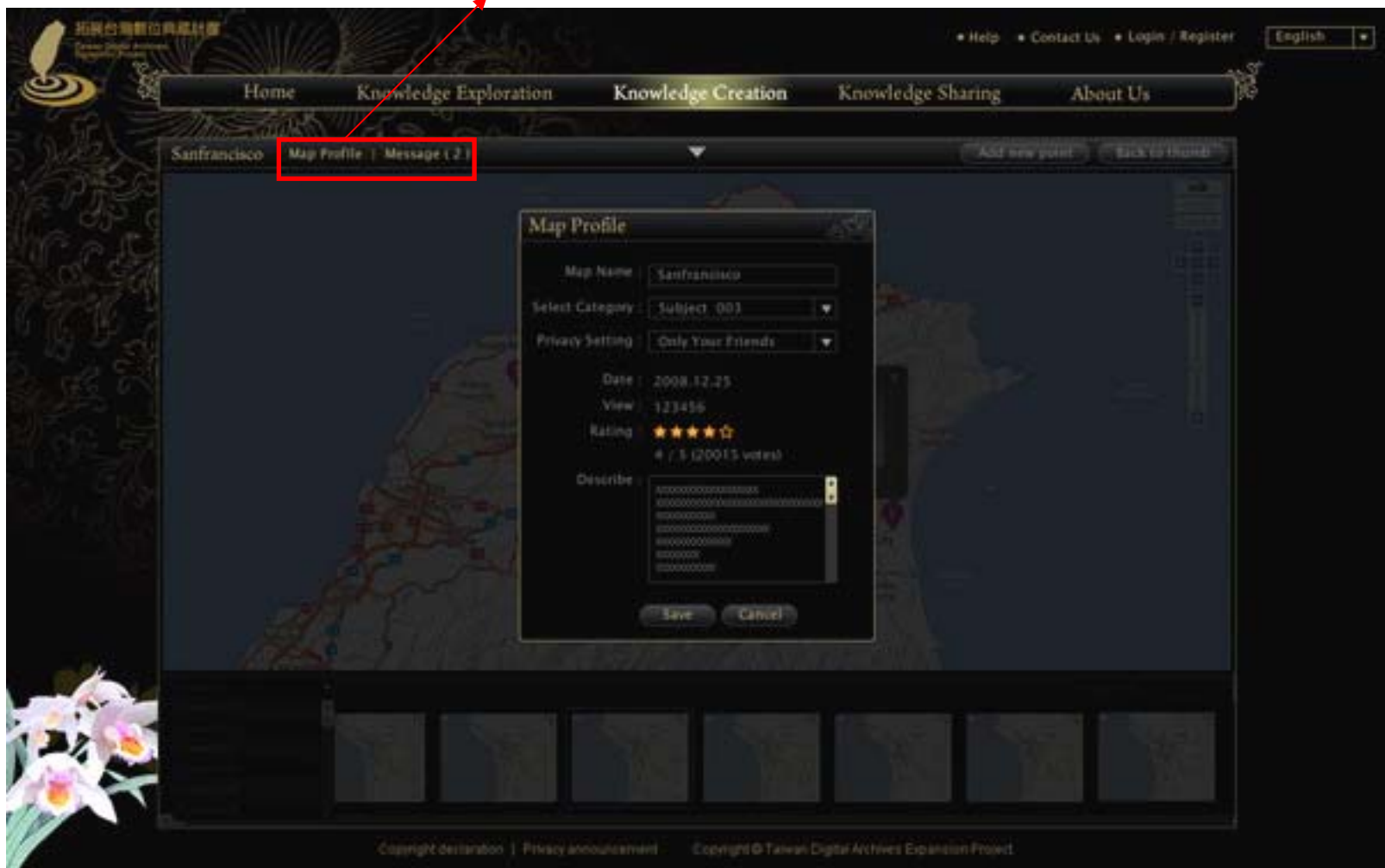


可以切換個人知識櫃中不同的資料夾

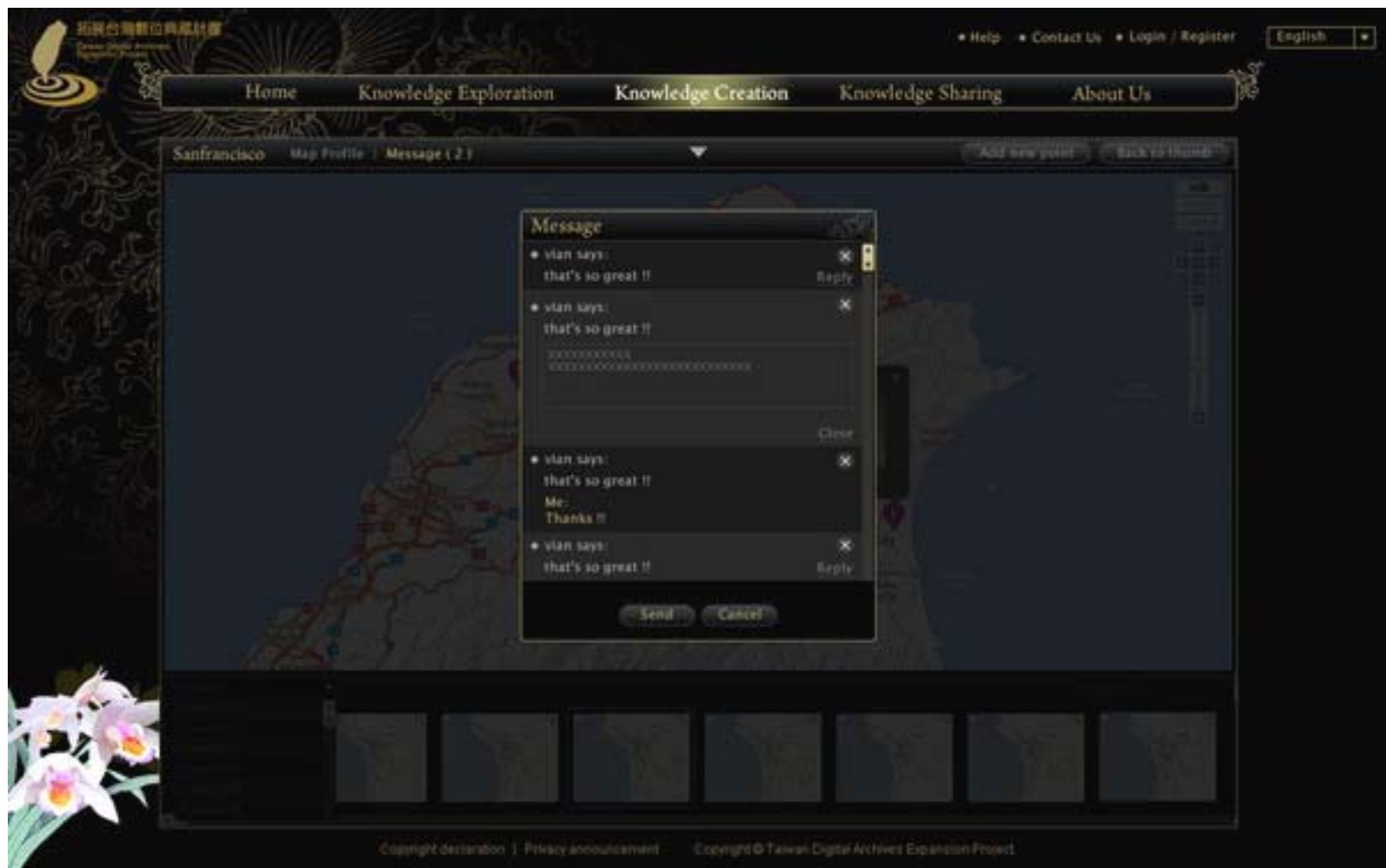
以拖拉方式增加或消除地圖物件

# ☺ 修改地圖描述

透過按鈕切換管理地圖描述或是留言



# 😊 管理留言



# 網站前端設計 知識分享

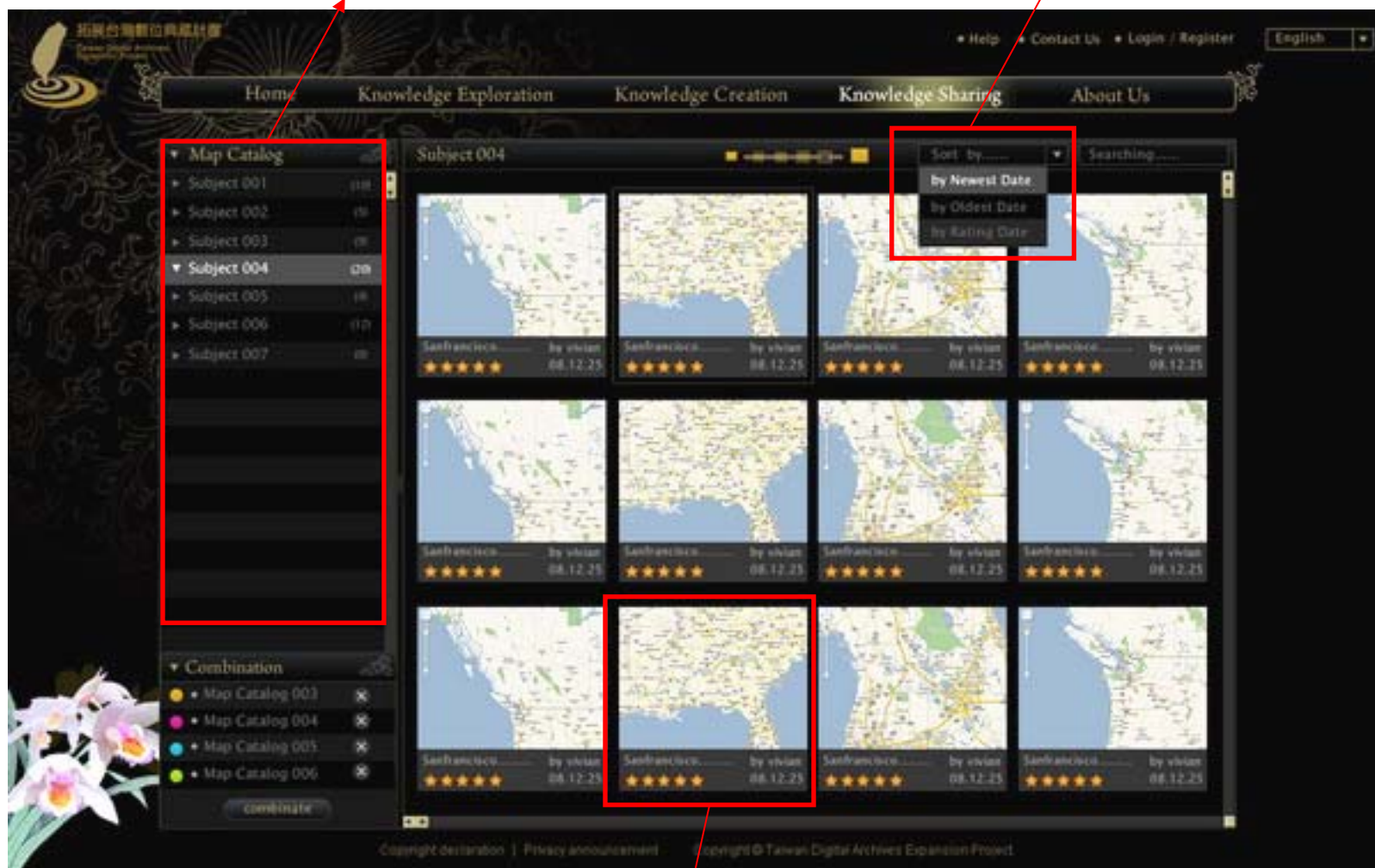




# ☺ 地圖分享頁面

使用者分享的地圖清單（依六大主題分類）

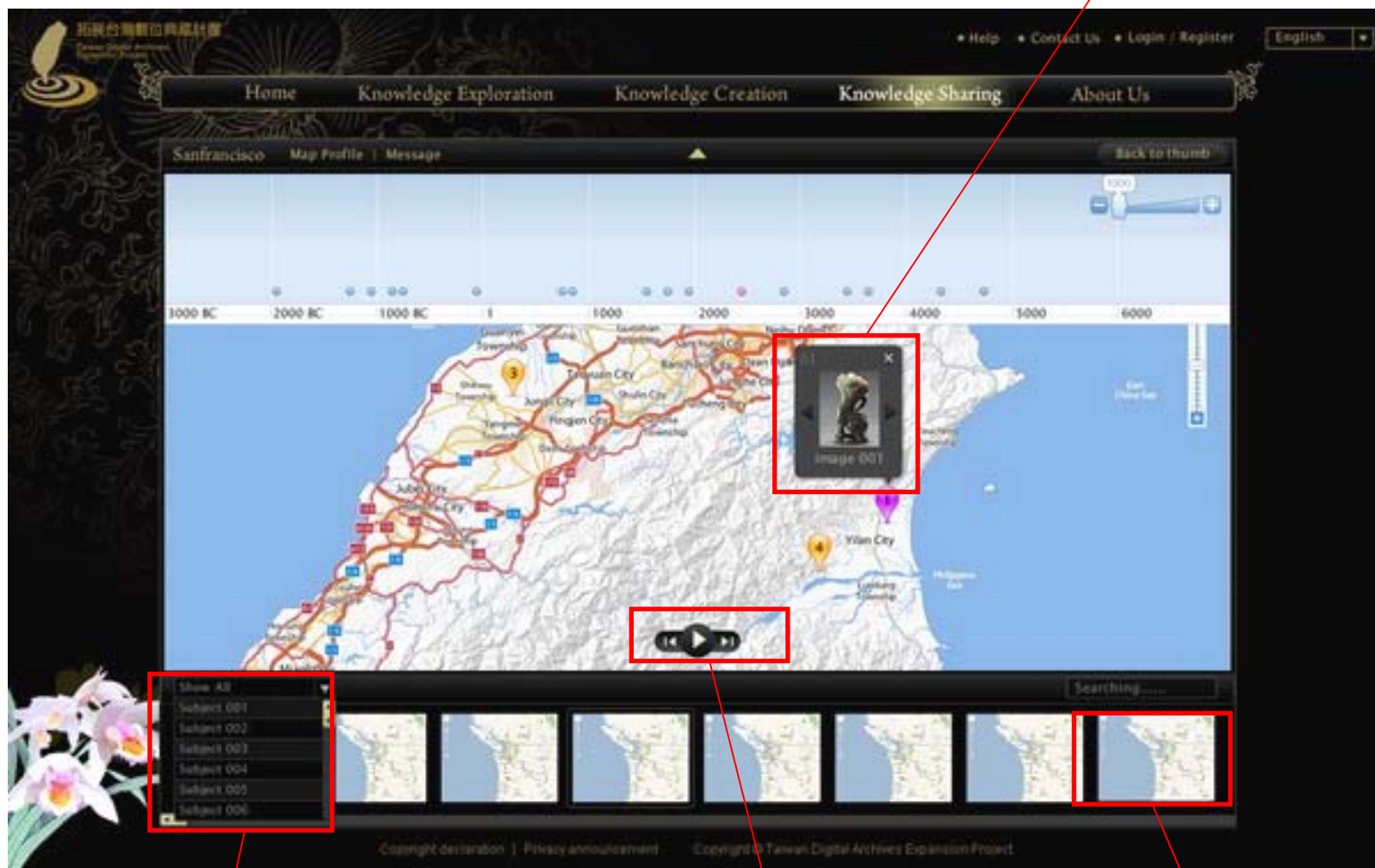
選擇地圖的排序方式：依日期（最新的在前面）  
或依熱門（最多人瀏覽的在前面）



點選地圖縮圖即可瀏覽該地圖內容

# ☺ 瀏覽地圖

點選地圖物件後即可瀏覽物件詳細資料

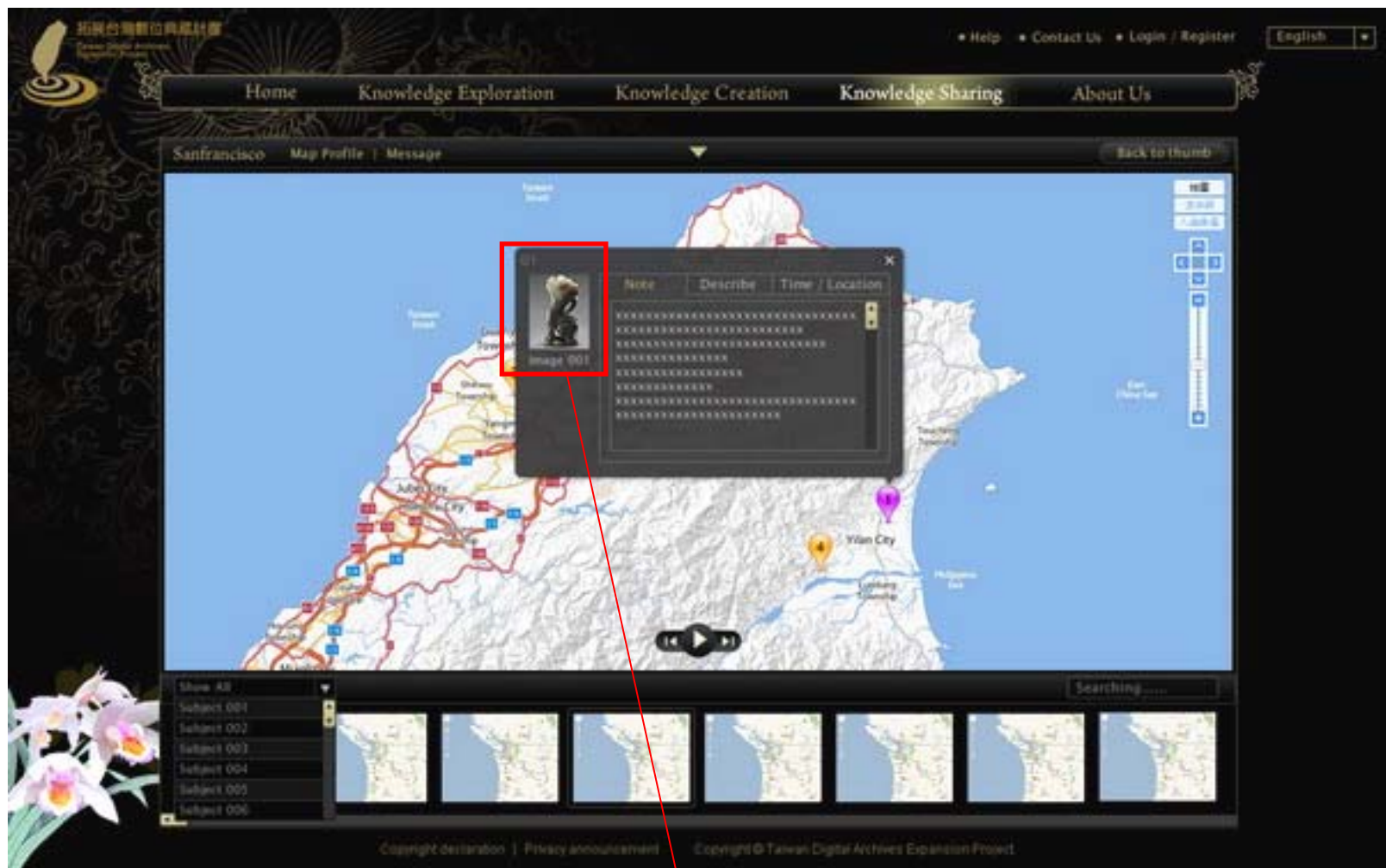


可以切換不同類別中的地圖

播放按鈕：依時間軸順序自動展示播放

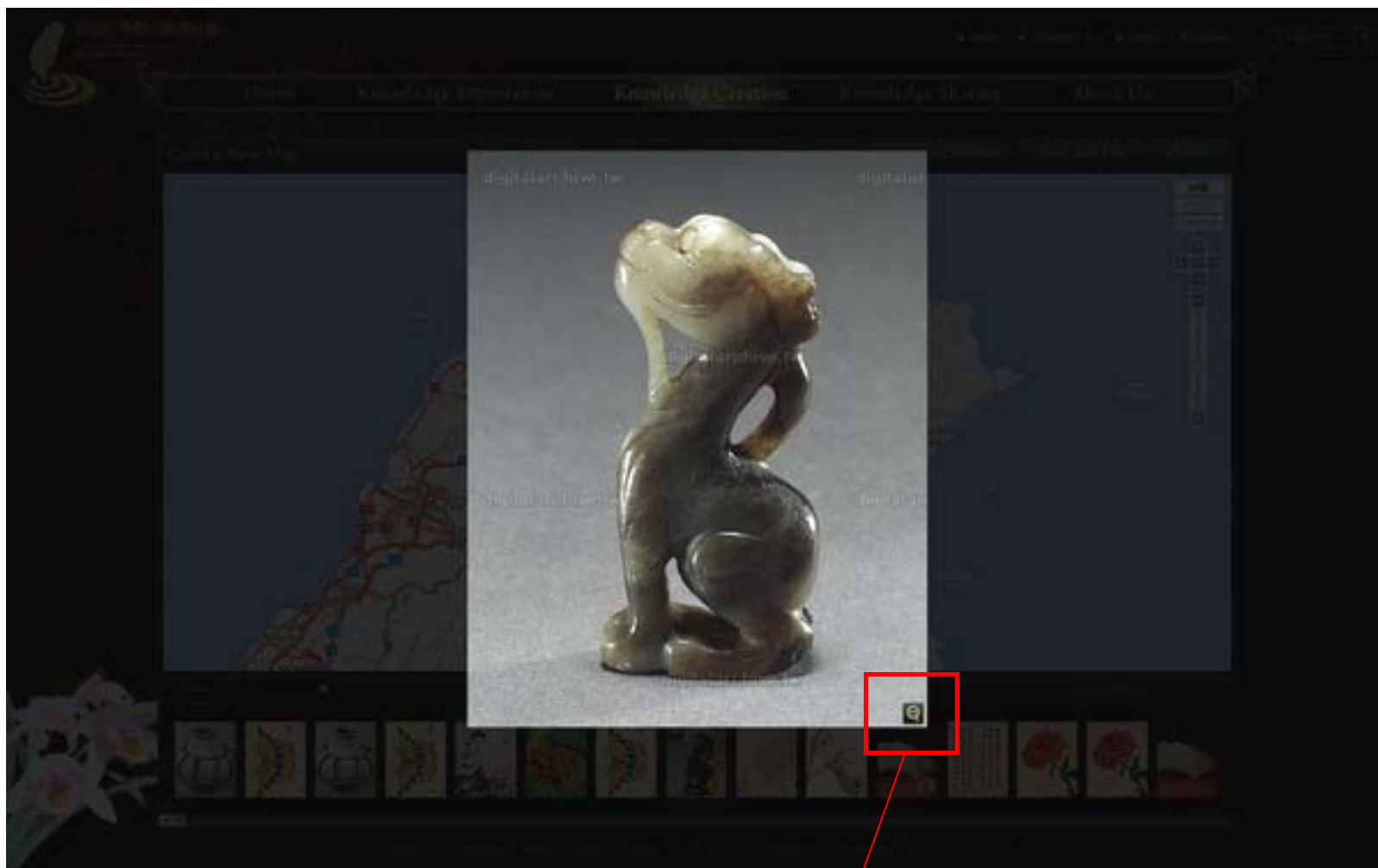
點選切換不同的地圖

# ☺ 瀏覽地圖-藏品詳細資料



點小圖可以看大圖

## ☺ 瀏覽地圖-觀看大圖

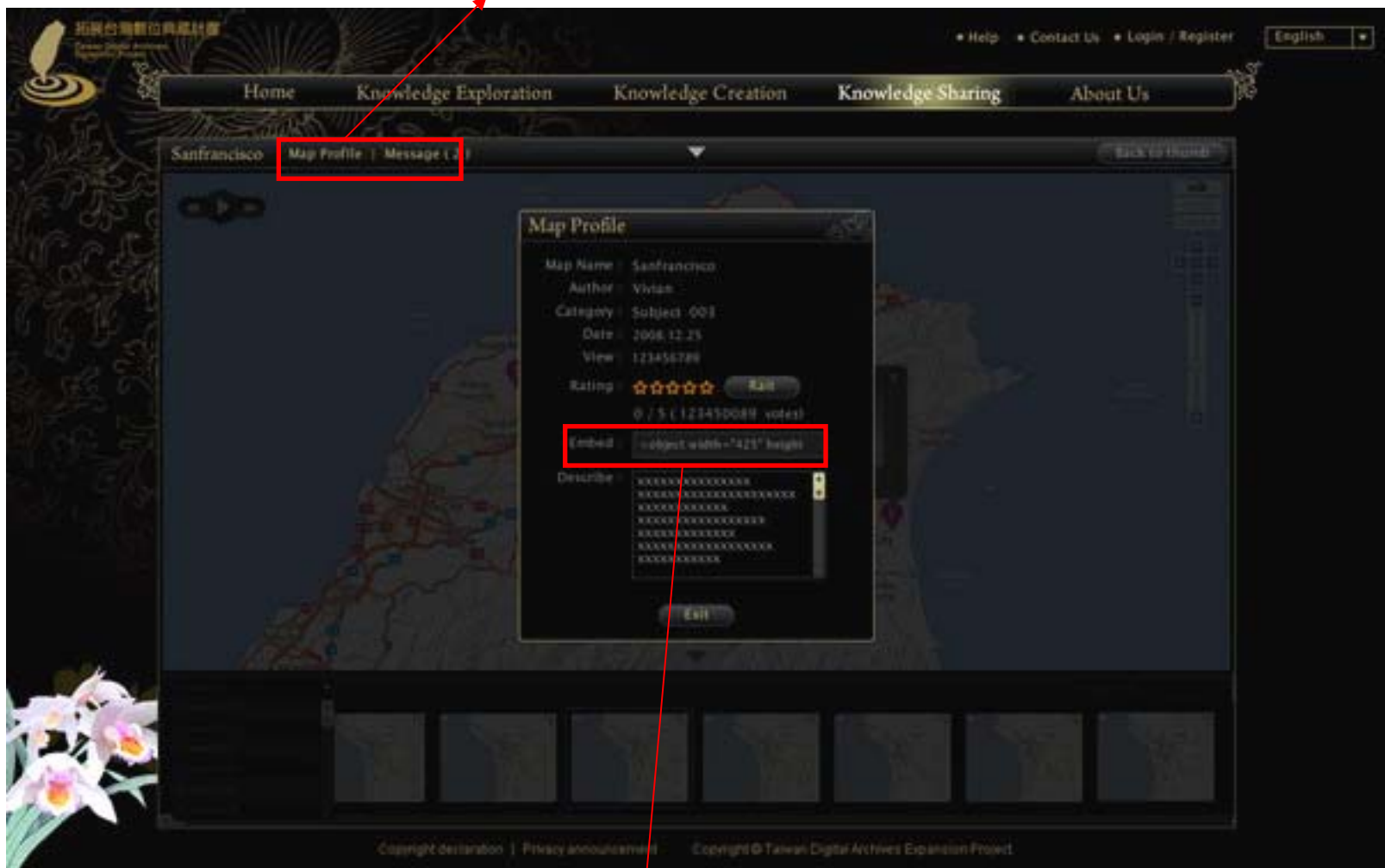


點擊縮小圖示即可恢復



# ☺ 瀏覽地圖基本資料

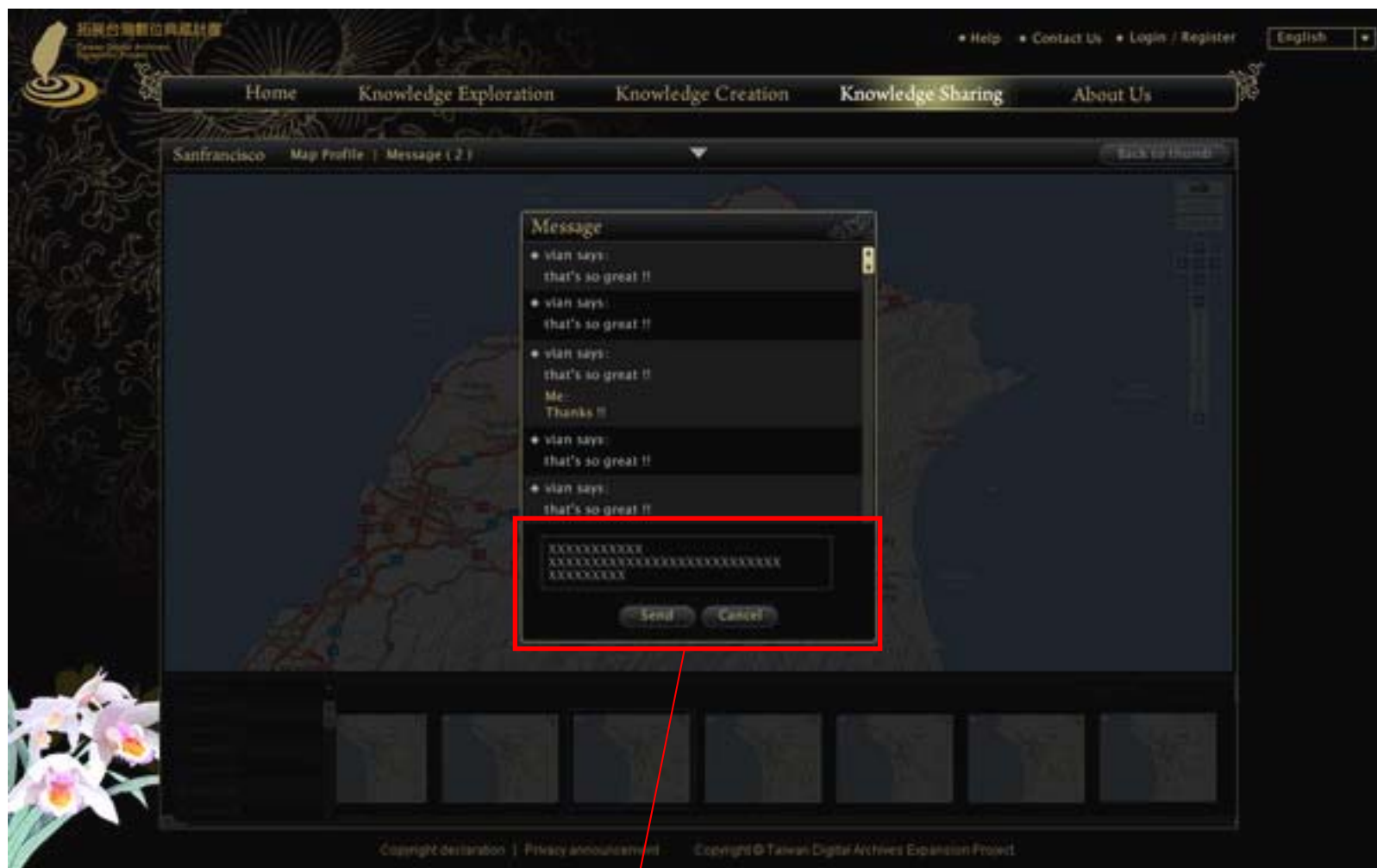
透過按鈕切換瀏覽地圖描述或是進行留言



可以把該地圖的連結碼複製下來，然後把地圖嵌入計畫網站、部落格或其他網站

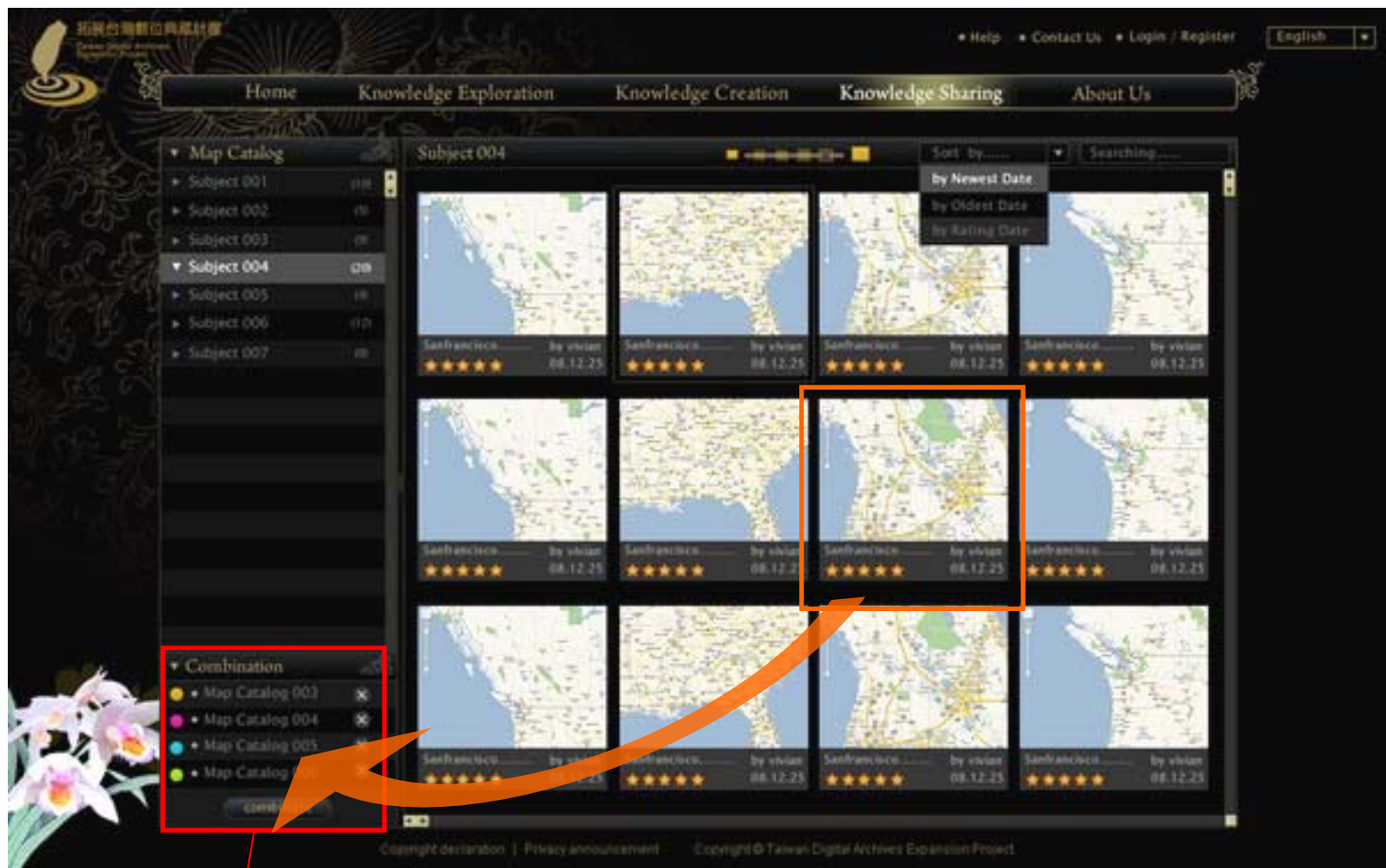


# 😊 使用者留言



直接輸入留言後送出

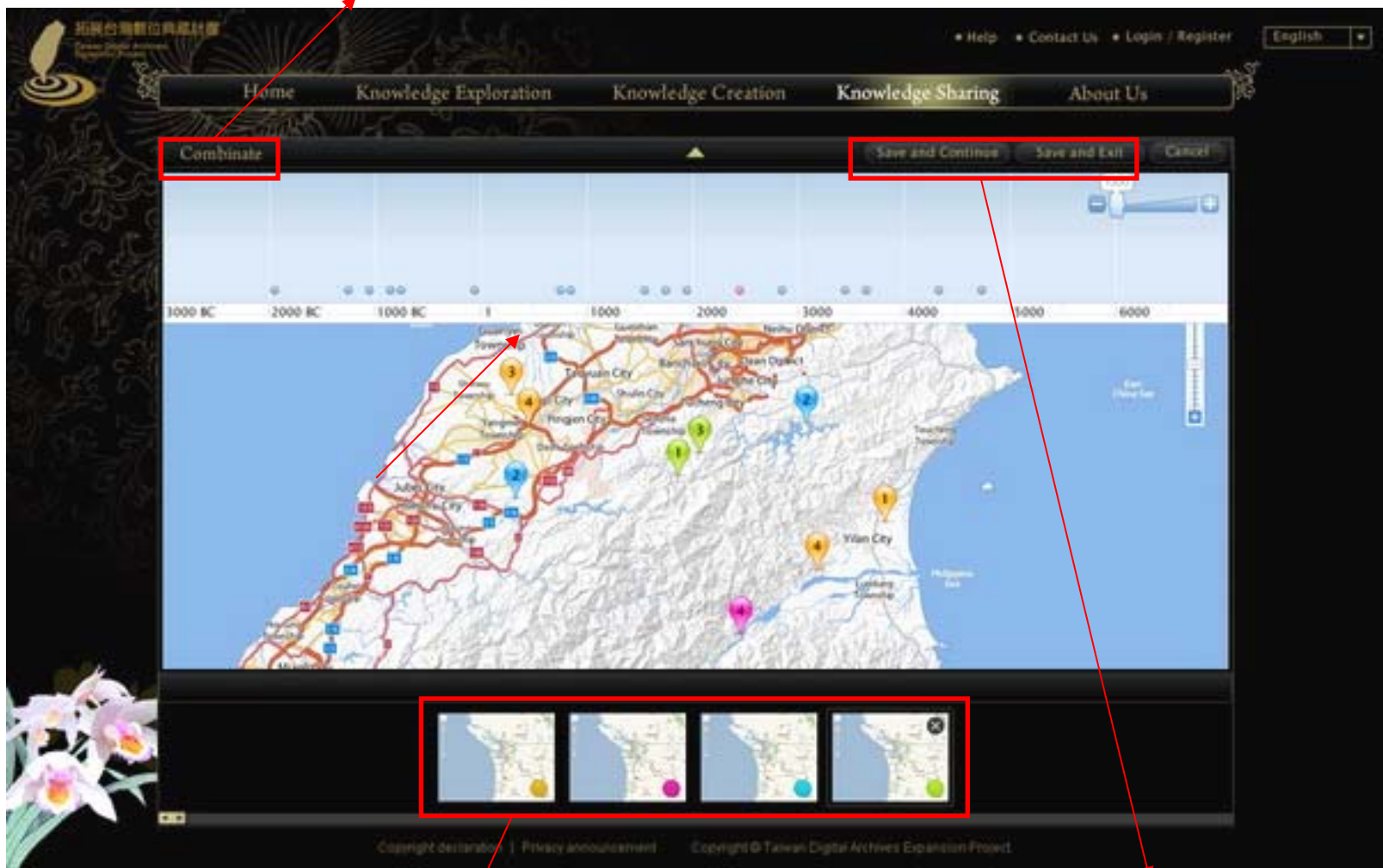
# ☺ 地圖分享頁面-合併地圖



使用者可以拖拉方式，將地圖加入合併地圖

# ☺ 合併地圖瀏覽

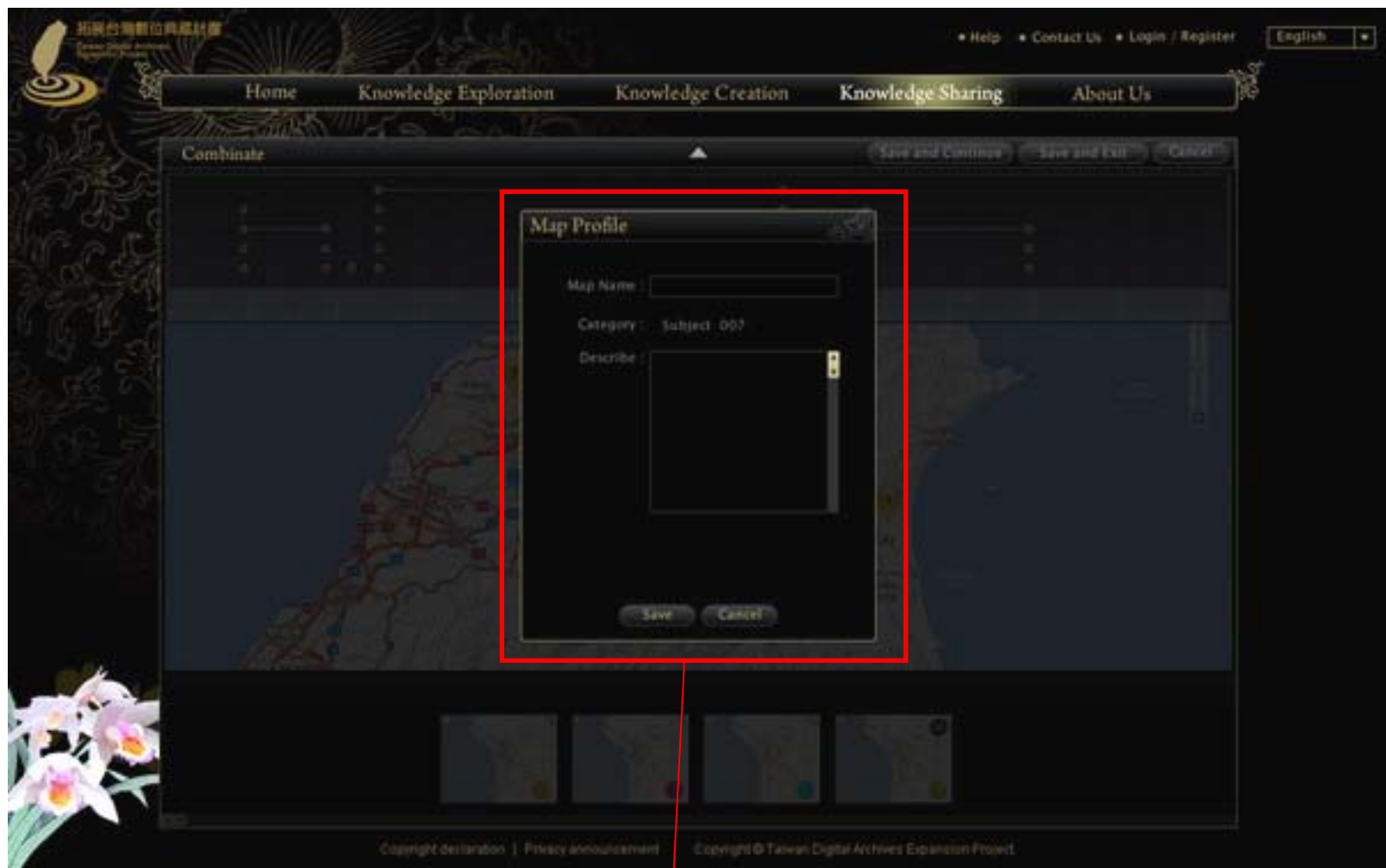
可以把地圖合併結果的連結碼複製下來，然後把地圖嵌入計畫網站、部落格或其他網站



可以把地圖合併結果儲存，以便瀏覽

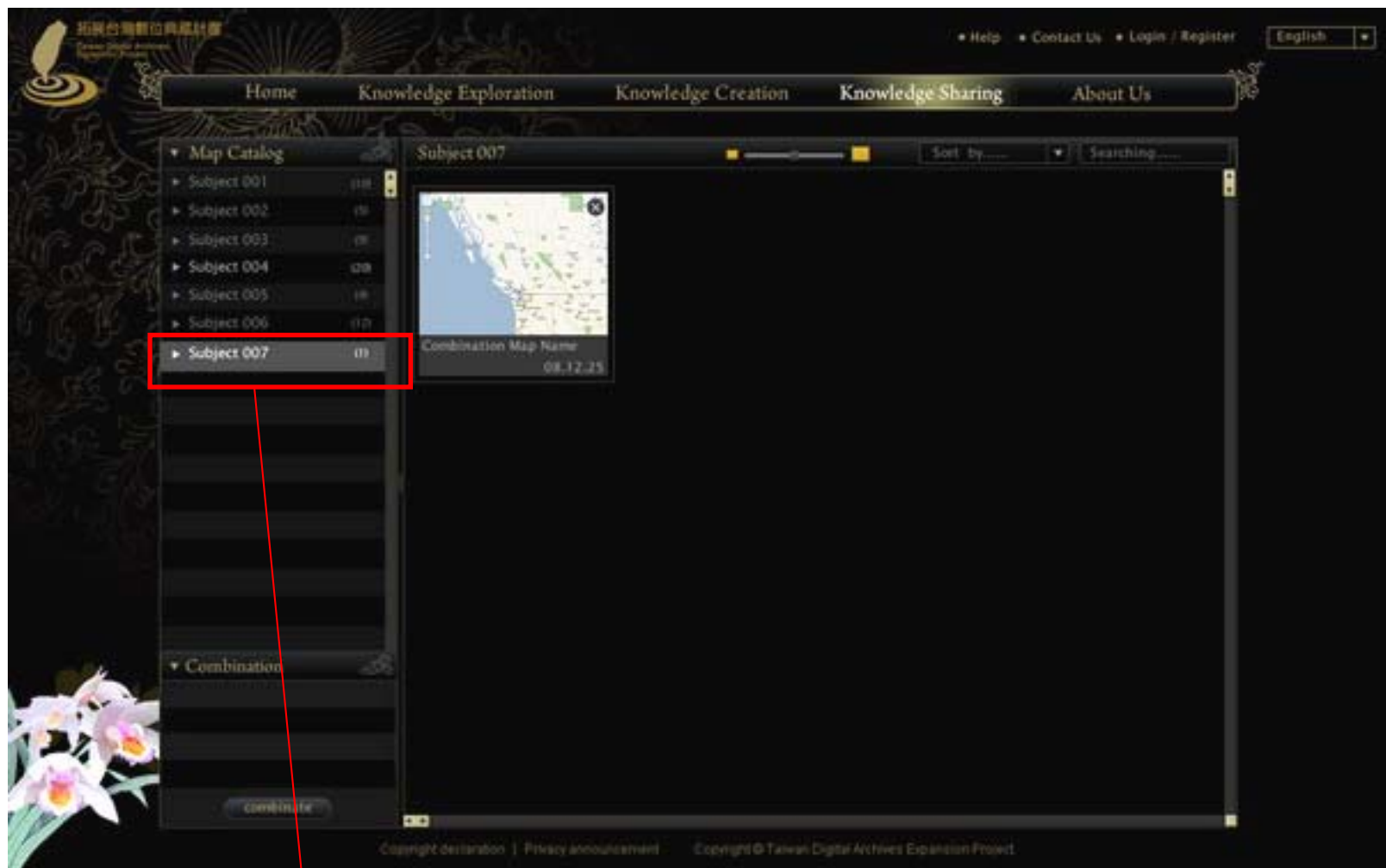
加入合併的地圖，各地圖的地圖物件會以不同顏色區別開來

# 😊 儲存合併地圖



為合併地圖作簡單的描述

# 😊 儲存合併地圖



合併地圖儲存在「合併地圖」類目下，方便下次瀏覽



# 網站後設資料規劃



題名	<input type="text"/>	+	描述	<div></div>	記錄識別碼	<input type="text" value="自動編號"/>
創作者	<input type="text"/>				記錄類型	<input type="text"/>
創作者名稱	<input type="text"/>	▼			記錄來源	<input type="text"/>
角色	<input type="text"/>	←	描述來源	<input type="text"/>	記錄資源連結	<input type="text"/>
範圍	<input type="text"/>		物件權利	<div></div>	創建日期	<input type="text" value="系統輸入"/>
材質	<input type="text"/>				修改日期	<input type="text" value="系統輸入"/>
材質詞彙	<input type="text"/>	▼			編目員	<input type="text" value="系統輸入"/>
		←	相關作品	<input type="text"/>	查核員	<input type="text" value="系統輸入"/>
創作日期	<input type="text"/>		類型	<input type="text"/>		
最早	<input type="text"/>	▼				
最晚	<input type="text"/>	▼				
日期限定詞	<input type="text"/>		視覺資源	<div></div>		
創作地點	<input type="text"/>	▼				
現藏庫房	<input type="text"/>	▼				
原典藏編號	<input type="text"/>	←				
主題詞	<input type="text"/>	▼				
		←				
物件類型	<input type="text"/>	▼				
		←				

物件維護

創作者

材質詞彙

地點

主題詞

物件類型

題名



創作者

創作者名稱

角色

範圍

材質

材質詞彙

創作日期

最早

最晚

日期限定詞

創作地點

現藏庫房

原典藏編號

主題詞

物件類型

打開輸入題名

題名識別碼

題名

優先題名

題名語言

題名類型

題名來源

相關作品

類型

視覺資源

記錄識別碼

自動編號

記錄類型

記錄來源

記錄資源連結

創建日期

系統輸入

修改日期


系統輸入

編目員

系統輸入

查核員

系統輸入



物件維護

創作者

材質詞彙

地點

主題詞

物件類型

題名

創作者

創作者名稱

角色

範圍

材質

最新詞彙

唯一一個有勾選，作為展示的題名

創作日期

最早

最晚

日期限定詞

創作地點

現藏庫房

原典藏編號

主題詞

物件類型

題名識別碼

題名

優先題名

題名語言

題名類型

題名來源

題名識別碼

題名

優先題名

題名語言

題名類型

題名來源

記錄識別碼

自動編號

記錄類型

記錄來源

記錄資源連結

創建日期

系統輸入

修改日期

系統輸入

編目員

系統輸入

查核員

系統輸入



新增第二個題名

物件維護

創作者

材質詞彙

地點

主題詞

物件類型



題名

創作者

描述

新增一個以上的創作者

記錄識別碼

自動編號

記錄類型

記錄來源

記錄資源連結

創建日期

系統輸入

修改日期

系統輸入

編目員

系統輸入

查核員

系統輸入

創作者名稱

角色

範圍

創作者名稱

角色

範圍

創作者名稱

角色

範圍

材質

材質詞彙

創作日期

最早

最晚

日期限定詞

創作地點

現藏庫房



原典藏編號

主題詞

物件類型

視覺資源

可持續增加



物件維護

創作者

材質詞彙

地點

主題詞

物件類型



題名

描述

記錄識別碼

自動編號

創作者

記錄類型

記錄來源

記錄資源連結

創建日期

系統輸入

修改日期

系統輸入

編目員

系統輸入

查核員

系統輸入

創作者名稱

角色

範圍

創作者識別碼

創作者名稱

創作者性別

出生

死亡

國籍

詞彙來源

來源識別碼

創建日期

修改日期

編目員

材質

材質詞彙

若下拉式選單沒有，  
按此新增創作者資料

創作日期

最早

最晚

日期限定詞

創作地點

現藏庫房

原典藏編號

主題詞

物件類型

與此功能相同

物件維護


創作者

材質詞彙

地點

主題詞

物件類型



題名

描述

記錄識別碼

自動編號

創作者

記錄類型

創作者名稱

記錄來源

角色

描述來源

範圍

記錄資源連結

材質

創建日期

系統輸入

修改日期

系統輸入

編目員

系統輸入

查核員

系統輸入

材質詞彙

新增第二個材質詞彙

材質詞彙

材質詞彙

創作日期

最早

最晚

日期限定詞

創作地點

現藏庫房


原典藏編號

主題詞

物件類型

視覺資源

可持續增加



物件維護

創作者

材質詞彙

地點

主題詞

物件類型

題名

描述

記錄識別碼

自動編號

創作者

記錄類型

創作者名稱

記錄來源

角色

描述來源

記錄資源連結

範圍

物件權利

創建日期

系統輸入

材質

修改日期

系統輸入

編目員

系統輸入

查核員

系統輸入

材質詞彙

創作日期

最早

最晚

日期限定詞

創作地點

現藏庫房

原典藏編號

主題詞

物件類型

材質識別碼

材質詞彙

材質類型

詞彙來源

來源識別碼

創建日期

修改日期

編目員

若下拉式選單沒有，  
按此新增一筆材質詞彙

與此功能相同

物件維護


創作者

材質詞彙

地點

主題詞

物件類型



題名

創作者

創作者名稱

角色

範圍

材質

材質詞彙

創作日期

最早

最晚

日期限定詞

創作地點

現藏庫房

原典藏

主題詞

物件類型

地點

地點識別碼

國家

城市

地點名稱

經度

緯度

地點類型

詞彙來源

來源識別碼

創建日期

修改日期

編目員

記錄識別碼

自動編號

記錄類型

記錄來源

記錄資源連結

創建日期

系統輸入

修改日期

系統輸入

編目員

系統輸入

查核員

系統輸入

若下拉式選單沒有，  
按此新增地點資料

與此功能相同

物件維護

創作者

材質詞彙

地點

主題詞

物件類型









題名

描述

記錄識別碼

自動編號

創作者

記錄類型

創作者名稱

記錄來源

角色

描述來源

記錄資源連結

範圍

創建日期

系統輸入

材質

修改日期

系統輸入

材質詞彙

編目員

系統輸入

查核員

系統輸入

創作日期

最早

最晚

日期限定詞

創作

現藏

原典藏編號

主題識別碼

主題詞

主題詞類型

詞彙來源

來源識別碼

創建日期

修改日期

編目員

若下拉式選單沒有，  
按此新增主題詞資料

主題詞

與此功能相同

物件類型

物件維護

創作者

材質詞彙

地點

主題詞

物件類型

題名	<input type="text"/>	描述	<div></div>	記錄識別碼	自動編號
創作者	<input type="text"/>			記錄類型	<input type="text"/>
創作者名稱	<input type="text"/>			記錄來源	<input type="text"/>
角色	<input type="text"/>	描述來源	<input type="text"/>	記錄資源連結	<input type="text"/>
範圍	<input type="text"/>	物件權利	<div></div>	創建日期	系統輸入
材質	<input type="text"/>			修改日期	系統輸入
材質詞彙	<input type="text"/>	相關作品	<input type="text"/>	編目員	系統輸入
創作日期	<input type="text"/>	類型	<input type="text"/>	查核員	系統輸入
最早	<input type="text"/>				
最晚	<input type="text"/>	視覺資源	<div></div>		
日期限定詞	<input type="text"/>				
創作地點	<input type="text"/>				
現藏庫房	<input type="text"/>				
原典藏編號	<input type="text"/>				
主題詞	<input type="text"/>				
物件類型		物件類型		物件類型	

新增一個以上物件類型

可持續增加



題名

描述

記錄識別碼

自動編號

創作者

記錄類型

創作者名稱

記錄來源

角色

記錄資源連結

範圍

創建日期

系統輸入

材質

修改日期

系統輸入

材質詞彙

編目員

系統輸入

創作日期

查核員

系統輸入

最早

相關作品

類型

最晚

日期限定詞

創作地點

現藏庫房

原典藏

主題詞

識別碼

物件類型

詞彙來源

來源識別碼

創建日期

修改日期

編目員

若下拉式選單沒有，  
按此新增物件類型資料

與此功能相同

物件類型

地點

主題詞

物件類型



題名

+

創作者

創作者名稱

↕

↖

角色

範圍

材質

材質詞彙

↕

↖

創作日期

最早

↕

↖

最晚

↕

↖

日期限定詞

創作地點

↕

↖

現藏庫房

↕

↖

原典藏編號

主題詞

↕

↖

物件類型

↕

↖

描述

描述來源

物件權利

視覺資源







記錄識別碼

自動編號

記錄類型

記錄來源

記錄資源連結

創建日期

系統輸入

修改日期

系統輸入

查核員

系統輸入

新增相關作品

相關作品

類型

相關作品識別碼

相關作品連結

關係類型

作品標籤

作品地點

可持續增加

物件維護

創作者

材質詞彙

地點

主題詞

物件類型



視覺資源編碼

視覺資源連結

優先資源



關係類型

資源類型

視角描述

描述來源



記錄識別碼

自動編號

記錄類型

記錄來源

記錄資源連結

創建日期

系統輸入

修改日期

系統輸入

編目員

系統輸入

查核員

系統輸入

新增影像



最晚

視覺資源

唯一一個有勾選，作為主要展示的影像，  
其他則成為相關影像

現藏庫房

原典藏編號

主題詞

物件類型

物件維護

創作者

材質詞彙

地點

主題詞

物件類型





拓展台灣數位典藏計畫  
Taiwan Digital Archives  
Expansion Project

報告完畢！！

