



數位典藏與數位學習 國家型科技計畫
Taiwan e-Learning and Digital Archives Program

網路計量業務說明

計畫辦公室

朱曉俐

99年度數位內容公開徵選計畫 期初執行說明會

99/8/23

網路計量目標及優點

- 網站流量相關數據得以量化
- 能了解網站的影響力、成長及推廣情形，並深入探討網站訪客的實際使用狀況
- 分析訪客的組成結構、連結來源及其閱讀行為，呈現網站社會影響面之效益
- 提供網站維護者做永續經營之參考

執行方式

- 請於網站裝設Google Analytics或其它網路計量軟體



- 各計畫於期末成果查核作業時，可透過分析報告，進行計畫網站效益評估，提供審查委員作為整體計畫執行績效評估之參考



3

更了解你的訪客



Where ?



How ?



What ?

資訊主頁

- 智能
- 訪客
- 流量來源
- 內容
- 目標

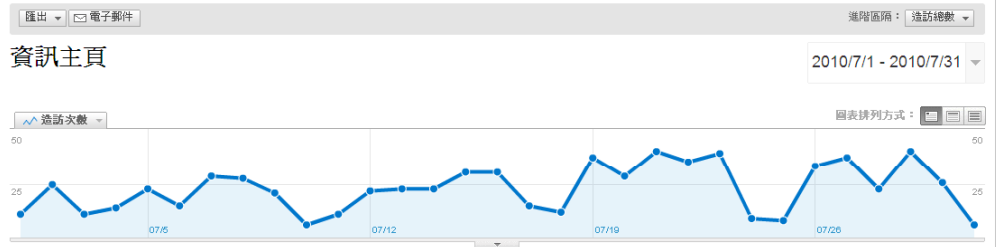
自訂報表

我的自訂

- 自訂報表
- 進階區隔
- 智能
- 電子郵件

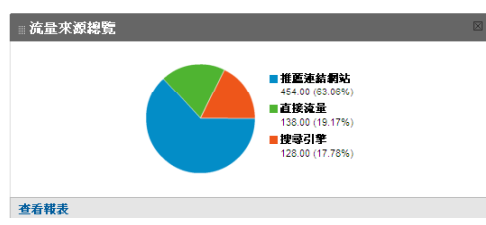
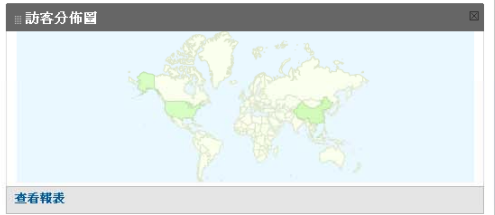
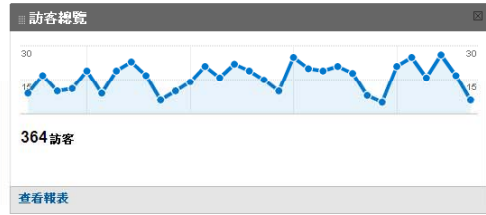
說明資源

- 關於此報表
- 轉換學習中心
- 常見問題



網站使用情況

- 720 造訪次數
- 15,180 瀏覽量
- 21.08 單次造訪頁數
- 12.78% 跳出率
- 00:16:45 平均網站停留時間
- 46.67% 新造訪次數百分比



內容總覽

網頁	瀏覽量	瀏覽量百分比
/caat/caat_m_caat.php	4,756	31.40%
/dore/listm.php	4,138	27.26%
/caat/caat_rptcaatc.php	1,253	8.25%
/caat/caat_pic.php	907	5.97%
/caat/index2010.php	567	3.74%

查看報表

產生報表

資訊主頁

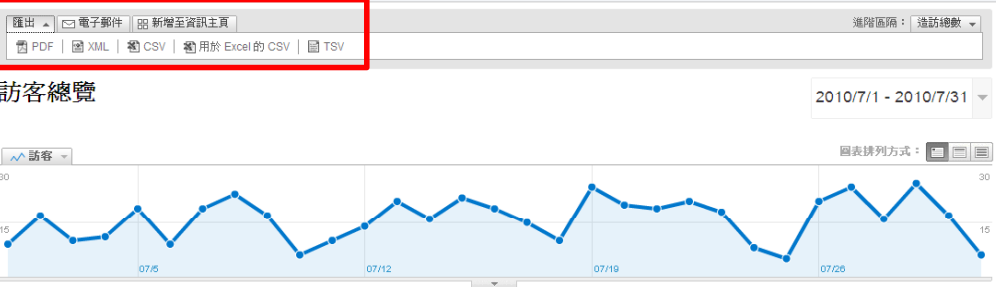
- 智能
- 訪客
- 流量來源
- 內容
- 目標

自訂報表

- 自訂報表
- 進階區隔
- 智能
- 電子郵件

我的自訂

- 自訂報表
- 進階區隔
- 智能
- 電子郵件



訪客總覽

有 364 人造訪過此網站

- 720 造訪次數
- 364 絕對不重複訪者
- 15,180 瀏覽量
- 21.08 平均瀏覽量
- 00:16:45 網站停留時間
- 12.78% 跳出率

訪客區隔

- 訪客設定檔: 語言, 網路位置, 使用者定義
- 瀏覽器設定檔: 瀏覽器, 作業系統, 瀏覽器和作業系統, 螢幕色彩, 螢幕解析度, Java 支援, Flash
- 訪客分佈圖: 地理區域視圖

感謝您的聆聽

Google Analytics計量工具的安裝步驟請參閱
安裝手冊，若於安裝或操作上有任何問題，計畫
辦公室提供技術諮詢，請洽：

數位典藏與數位學習國家型科技計畫
計畫辦公室 研究助理 朱曉俐
電話：(02)2788-3799 # 1473
e-mail: ingridchu@citi.sinica.edu.tw



Thanks



數位典藏與數位學習 國家型科技計畫
Taiwan e-Learning and Digital Archives Program

<http://teldap.tw>